AR CONTROLE DE LEGALITE : 072-200072718-20210723-202107235-AU
en date du 23/07/2021 ; REFERENCE ACTE : 202107235

COMMUNAUTÉ DE COMMUNES
DE LA CHAMPAGNE CONLINOISE
& DU PAYS DE SILLÉ

4CPS

RAPPORT ANNUEL

2019

Sur le prix et la qualité

du service d'élimination

des déchets ménagers et assimilés

(Décret n° 2000-404 du 11 mai 2000)

- Approuvé par délibération du conseil communautaire n°2021-095DEL en date du 12 juillet 2021 -

COMMUNAUTÉ DE COMMUNES DE LA CHAMPAGNE CONLINOISE & DU PAYS DE SILLÉ
Pôle intercommunal - 4 rue de Gaucher - BP 11 - 72240 Conlie
02 43 52 11 67 contact@4cps.fr www.4cps.fr

AR CONTROLE DE LEGALITE : 072-200072718-20210723-202107235-AU
en date du 23/07/2021 ; REFERENCE ACTE : 202107235

Sommaire

***

2019: Chiffres clés & principaux indicateurs - 3 -

I - Introduction ..... - 4 -

A - Présentation générale du service - 4 -

B - Territoire desservi - 4 -

C -Population desservie - 5 -

II- Les évènements marquants du service en 2019 ..... - 6 -

III – Organisation des prestations – INDICATEURS TECHNIQUES ..... - 6 -

A - Collecte & traitement des ordures ménagères résiduelles : - 6 -

B - Collecte & traitement des emballages ménagers recyclables: - 8 -

C- Collecte & traitement des déchets accueillis en Déchèterie: - 10 -

D – Promotion du compostage individuel - 14 -

E – Autres déchets issus des ménages : DASRI - 14 -

F – Déchets Ménagers et Assimilés : BILAN GLOBAL - 14 -

G - Déchets ne provenant pas des ménages, mais pris en charge par le service public - 15 -

IV — INDICATEURS FINANCIERS .....- 16 -

Modalités d'exploitation du service d'élimination - 17 -

Prestations rémunérées à des entreprises sur contrat - 18 -

Autres Prestations - 21 -

Indicateurs financiers complémentaires - 23 -

V - Perspectives 2020 .....- 25 -

2019: Chiffres clés & principaux indicateurs

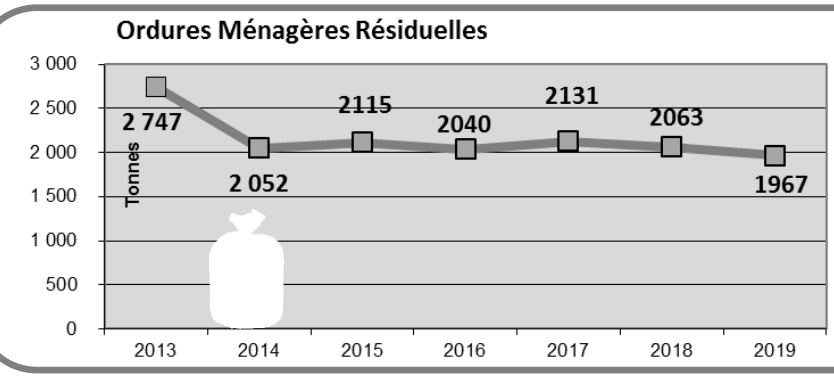

-4,6 % par rapport à 2018

105 kg / an /hab.

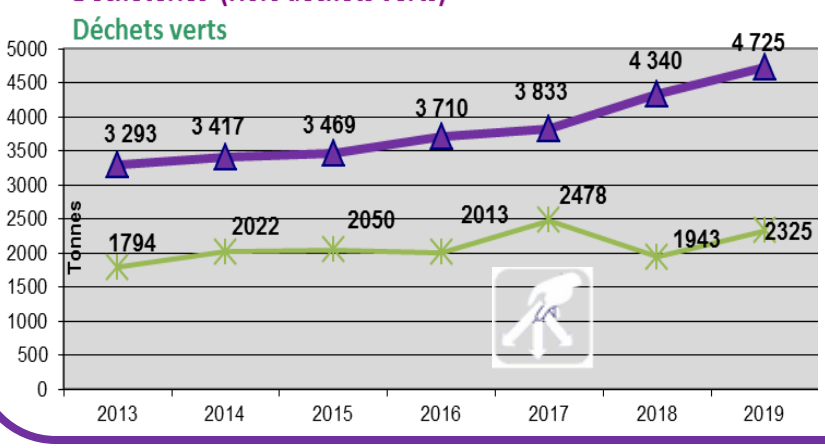

Déchèterie (hors DV) + 36 % en 5 ans
+9 % par rapport à 2018

Déchets verts : +13 % en 5 ans
+20 % par rapport à 2018

Déchèterie (hors DV) :
252 kg /an/hab.
Déchets verts: **124 kg /an/hab.**

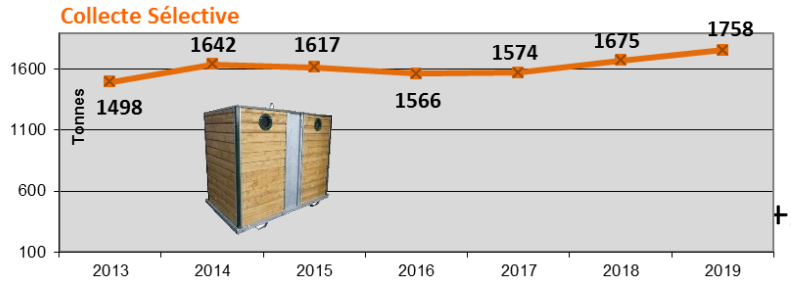

Collecte sélective

94,1 kg/an/hab..

+5 % par rapport à 2018

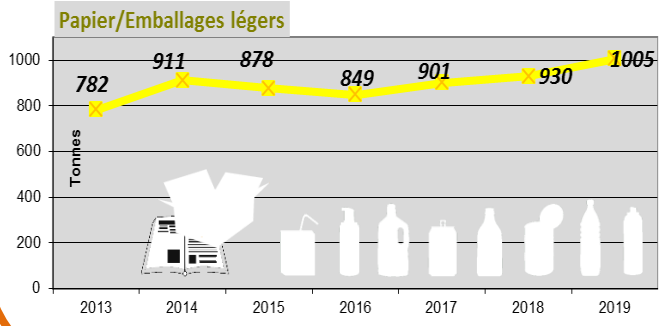

Papiers & Emballages : 53,8 kg/an/hab.

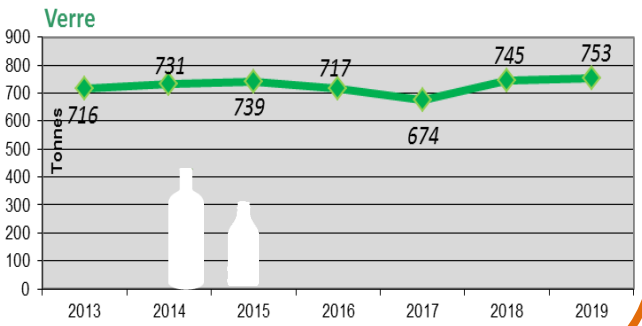

Verre:40,3 kg/ an/hab.

I - Introduction

A - Présentation générale du service

La Communauté de Communes de la Champagne Conlinoise et du Pays de Sillé (4CPS) regroupe **24 communes du Département de la Sarthe**. Elle fait partie du Pays de la Haute Sarthe.
Elle posséde la compétence « protection et mise en valeur de l'environnement » comprenant le volet « collecte et élimination des déchets autres qu'industriels ».

- Le service de **Collecte des ordures ménagères** en régie directe,
- Le **Traitement des ordures ménagères,**
- La **Collecte Sélective des déchets ménagers recyclables** en apport volontaire,
- Deux **Déchèteries** intercommunales,
- Une **aire de dépôt** de déchets verts,
- Le **Compostage Individuel**

Toutes les actions mises en œuvre dans ce cadre visent à protéger l'environnement, maîtriser les coûts, et répondre à la réglementation en vigueur.

B - Territoire desservi

Au 1er janvier 2019, la 4CPS compte un peu plus de **8300 foyers** et **19 000 habitants**. La superficie du territoire intercommunal est de 431 km^2, soit 43,6 hab./km^2.

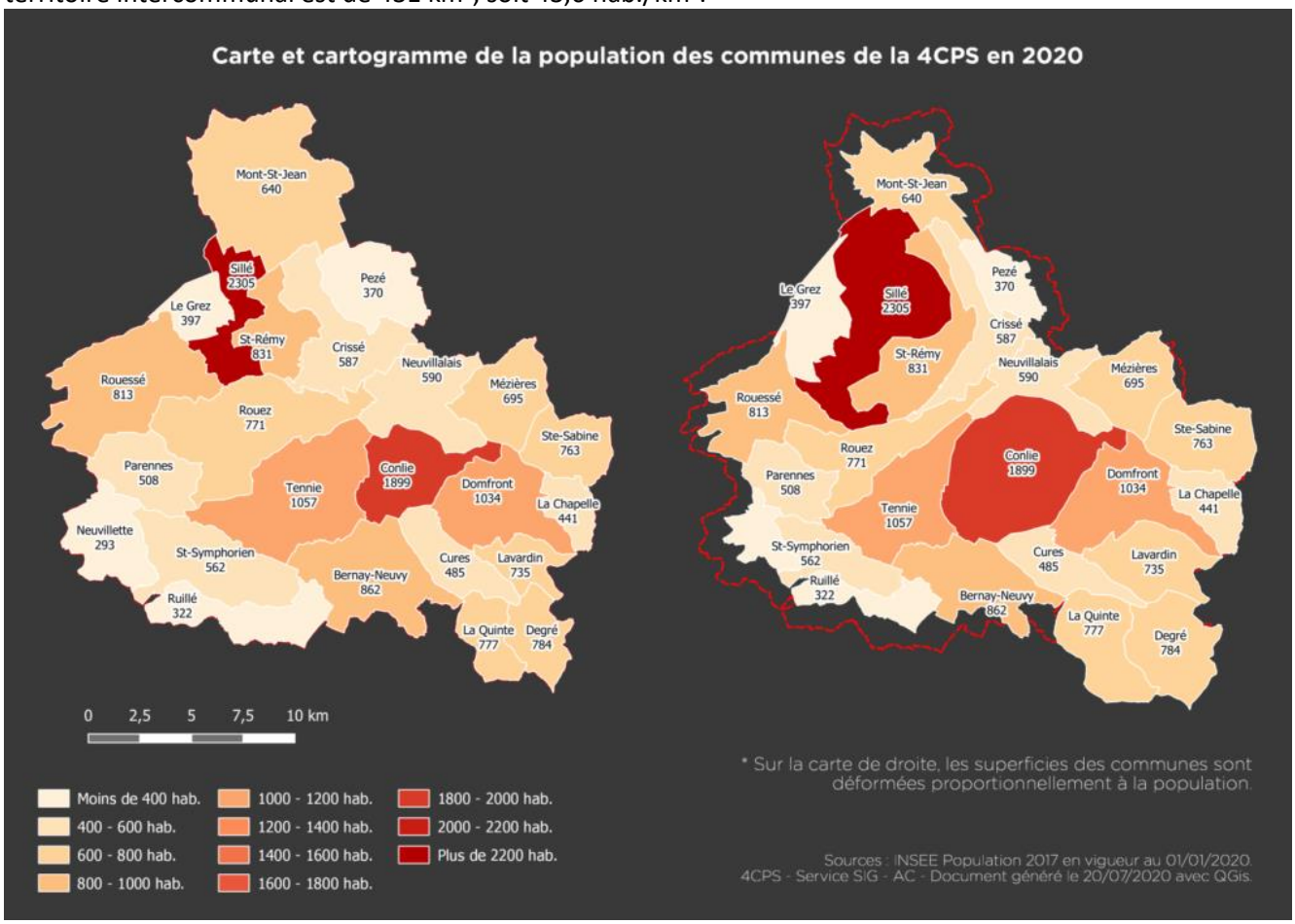

Comme 70% de la superficie de la France métropolitaine, le territoire de la 4CPS est un espace à dominante rurale regroupant un ensemble de petites unités urbaines et communes rurales n'appartenant pas à l'espace à dominante urbaine. (Source INSEE).

C -Population desservie

COMMUNES	Rec. Pop. Municipale 2014	Rec. Pop. Municipale 2015	Rec. Pop. Municipale 2016
	Au 01/01/2017	Au 01/01/2018	Au 01/01/2019
BERNAY -NEUVY EN CHAMPAGNE	873	867	861
CONLIE	1865	1864	1878
CRISSE	600	601	604
CURES	512	503	494
DEGRE	797	797	795
DOMFRONT	1019	1020	1027
LA CHAPELLE ST FRAY	472	468	454
LA QUINTE	801	791	784
LAVARDIN	740	741	737
LE GREZ	391	393	394
MEZIERES S/ LAV	716	710	702
MONT SAINT JEAN	679	661	643
NEUVILLALAIS	587	591	591
NEUVILLETTE EN CHARNIE	307	304	299
PARENNES	527	524	526
PEZE LE ROBERT	366	370	374
ROUESSE VASSE	819	816	819
ROUEZ	779	777	775
RUILLE EN CHAMPAGNE	344	355	339
STE SABINE S/ LONGEVE	747	760	773
ST REMY DE SILLE	846	844	838
ST SYMPHORIEN	581	580	582
SILLE LE GUILLAUME	2338	2318	2312
TENNIE	1131	1104	1080
TOTAL…….	18837	18759	18681

II- Les évènements marquants du service en 2019

COLLECTE SELECTIVE

Extension des consignes de tri étendues à l'ensemble des emballages plastique
Passage au tri « multimateriaux sur le territoire du Pays de Sillé.
Changement de la signalétique et des ouvertures sur les colonnes de tri.

DECHETERIES – AIRE DE DECHETS VERTS

Mise en place de la collecte des D3E sur la déchèterie de Sillé

III – Organisation des prestations – INDICATEURS TECHNIQUES

A - Collecte & traitement des ordures ménagères résiduelles :

Fréquence de collecte en porte à porte	Tonnage collecté	Unité de traitement Localisation & Traitement	Modalités d'exploitation
1 fois/semaine (à l'exception de certains gros producteurs en C2)	**1967 Tonnes**	Usine d'incinération du Mans (SEC)	Collecte : Régie 4CPS Traitement : Délégation SMIRGEOM/SEUS Ségrie Incinération à l'usine du Mans

✓ Ordures Ménagères Résiduelles : COLLECTE

La collectivité possède la compétence collecte et traitement des déchets sur son périmètre.
Le service de collecte des ordures ménagères résiduelle est assuré en régie et dessert l'ensemble des habitants des 24 communes de la Communauté. (La collecte sélective est confiée à un prestataire privé et s'effectue en apport volontaire.)
La collecte hebdomadaire est actuellement répartie en 10 tournées (6 sur le territoire de la Champagne Conlinoise et 4 sur celui du Pays de Sillé)

Elle est assurée par 2 bennes ordures ménagères (et une 3ème utilisée en cas de panne, de maintenance ou de report de tournées)
L'équipage de chaque benne est composé d'un chauffeur et d'un ripeur. Le lieu de départ est situé à Conlie (72240)

✓ Ordures Ménagères Résiduelles : TONNAGES

En 2019 pour la 4CPS, **1967 tonnes** d'ordures ménagères résiduelles (O.M.R.) ont été collectées soit une baisse de 96 tonnes par rapport à l'année précédente.

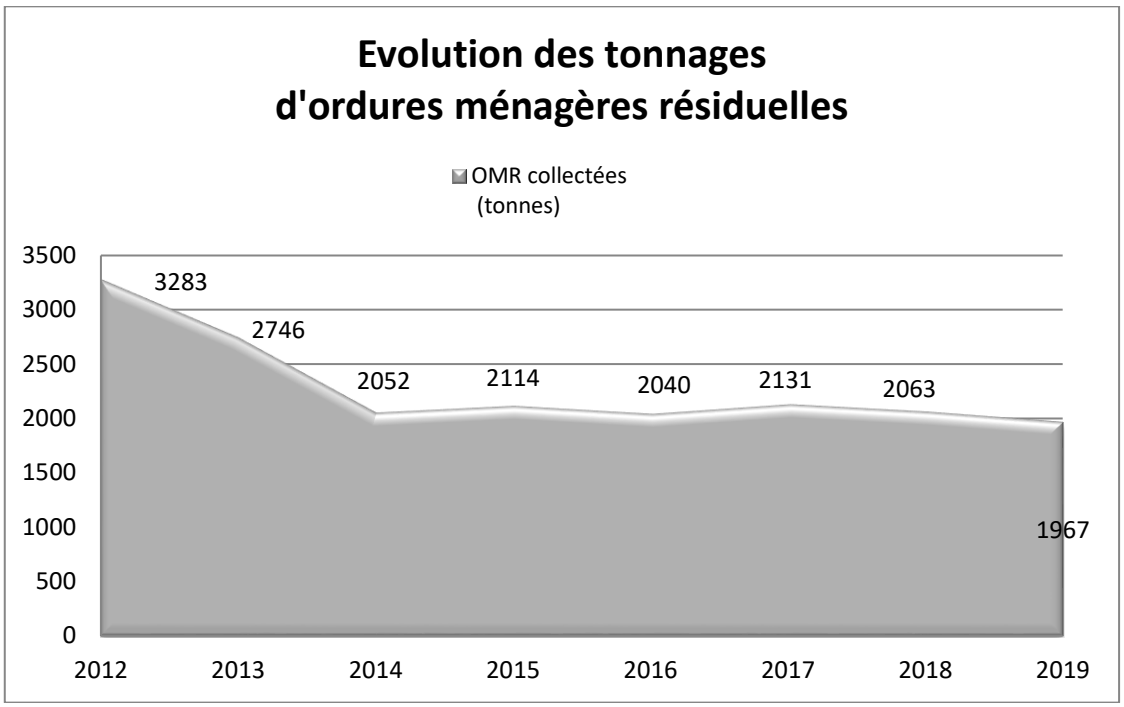

On constate que la production de déchets est stable depuis les mises en place des redevances incitatives (2014).

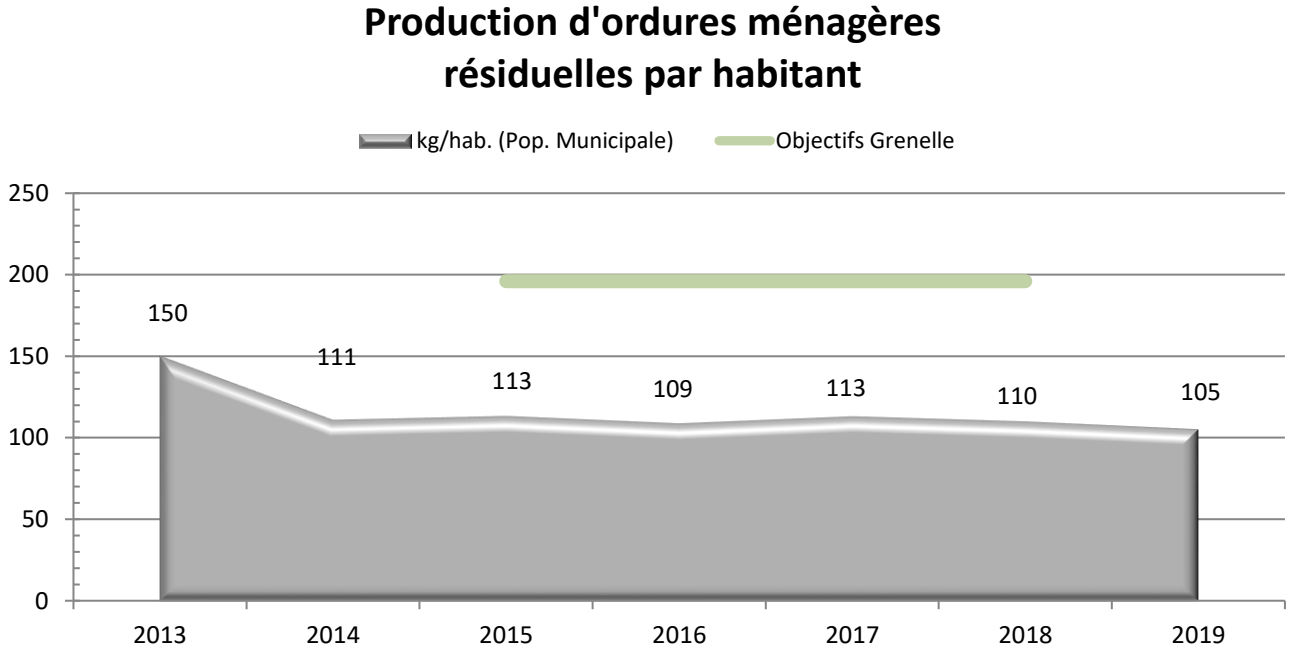

Cela représente environ **105 kg/hab.** Pour comparaison, la production moyenne nationale est de 288 kg/hab./an et en Sarthe de 221 kg/hab./an (Source ADEME/SINOE – 2012).

La production moyenne nationale pour les territoires ruraux comme la Champagne Conlinoise et du Pays de Sillé est de **226 kg/hab./an**. (Source ADEME/SINOE – 2012).

✓ Ordures Ménagères Résiduelles : TRAITEMENT

Les tonnages d'ordures ménagères résiduelles sont acheminés et vidés à la fin de chaque collecte au centre de transfert de SEGRIE situé à 5 kms environ de la limite du territoire de la 4CPS.



Depuis le 1er octobre 2017, les OMR transitent sont envoyées au Mans pour y être incinérées au Centre d'incinération de la SEC (Société d'Exploitation de la Chauvinière)



B - Collecte & traitement des emballages ménagers recyclables:

Type de collecte	Nombre de Points d'Apport Volontaire	Déchets d'emballage concernés	Tonnage total	Marché de prestation	Centre de tri & Localisation
Collecte en apport volontaire	70	-Verre -Papiers & Emballages	**1758 T**	**SUEZ – Alencon (61)**	VALORPOLE 17 Avenue Pierre Piffault 72000 LE MANS

✓ Emballages ménagers recyclables : COLLECTE

Les emballages ménagers concernés par cette collecte sélective sont les suivants :




La collecte du verre comprend tous les emballages en verre de couleur ou incolore mélangés, tels que bouteilles, pots, bocaux, flacons …

La collecte du papier/carton concerne tous les journaux-magazines, prospectus, gratuits, suremballages cartonnés.





La collecte des autres emballages en :

- **Plastique** : Flaconnages ménagers (lessive…) et d'hygiène (shampooing…), bouteilles plastiques (eau minérale ou gazeuse…),

- **Métal** : Aluminium (canette, barquette…) ou Acier (boîte de conserve, aérosols…),

- **Matériau composite**: Briques alimentaires (lait, jus de fruit, soupe,…)





La collecte est assurée à raison d'une fois par semaine pour la période de juin à fin septembre (la quasi-totalité des conteneurs sont vidés lors de ce passage).

En dehors de ces périodes, la collecte est assurée tous les 10 jours pour les corps creux et les corps plats et tous les 15 jours pour le verre.

Le tri des matériaux est réalisé sur le site de Valorpôle au Mans (72) pour les papiers et emballages.

✓ Emballages ménagers recyclables : TONNAGES

En 2019, **1758 tonnes d'emballages ménagers** ont été collectées (**94 kg/habitant**.), soit une hausse de 5 % par rapport à l'année précédente.

Qualitativement, à l'issue des **17 caractérisations** réalisées tout au long de l'année, la moyenne du **taux de refus moyen se situe à 23,42 %.** De nombreux indésirables sont encore présents dans les corps creux malgré une communication à ce sujet.

✓ Emballages ménagers recyclables : TRAITEMENT

A l'issu du tri effectué (manuel ou mécanique), les emballages sont séparés par matériaux. Les refus de tri sont enfouis (emballages non recyclables, déchets autres qu'emballages …).

Une perte de tonnage d'environ 2 à 5 % est constatée entre les tonnages entrants et sortants, elle s'explique par le taux de freinte dû à la baisse du taux d'humidité des papiers cartons, à la perte des produits encore présents dans les emballages, aux petits éléments volatils ….

Matériaux	Tonnages
Acier	48,047
Aluminium	4,877
ELA	30,113
EMR	177,573
FILM PE	7,746
GDM	25,439
JRM	327,930
MIX PET C	55,760
MIX PET F	14,031
PEHD	7,626
PEHD-PP-PS	39,892
PET clair	16,213
PET foncé	5,182
Refus	209,111
Total	969,540

C- Collecte & traitement des déchets accueillis en Déchèterie:

Localisation	Jours et heures d'ouverture	Tonnage	Liste des déchets réceptionnés
CONLIE 23 Rue de l'épinaube – Route de Mézières 72240 Conlie	<u>Horaires d'hiver du 01/10 au 31/03</u> Lundi de 13h à 17h Mardi de 13h à 17h Mercredi de 13h à 17h Vendredi de 13h à 17h (Particuliers et Professionnels) Samedi de 9h à 12h et de 13h à 17h (Particuliers) <u>Horaires d'été du 01/04 au 30/09</u> Lundi de 14h à 18h Mardi de 14 h à 18 h Mercredi de 14 h à 18 h Vendredi de 14 h à 18 h (Particuliers et Professionnels) Samedi de 9 h à 12h et de 14 h à 18 h (Particuliers)	**2769 tonnes** **+** ***1273 T de déchets verts***	Non valorisables, Bois, Métaux, Inertes, Mobilier, DEEE, *Objets récupérables*, Cartons, Déchets verts, Bois, Textiles, Déchets diffus spécifiques (peintures, batteries, piles, huile de vidange, filtres à huile, bidons plastiques de combustibles, d'huile moteur, produits phytosanitaires, aérosols chimiques, cartouches d'encre,…)
SILLE LE GUILLAUME 350 rue Marcel Tabur ZI d'Esse 72140 Sille le Guillaume	<u>Horaires d'hiver du 01/10 au 31/03</u> Lundi de 13h à 16h, Mardi de 13h à 16h, Mercredi de 9h à 12h et de 13h à 17h, Jeudi de 10h à 12h, Vendredi de 9h à 12h et de 13h à 17h, Samedi de 9h à 12h et de 13h à 17h. <u>Horaires d'été du 01/04 au 30/09</u> Lundi de 13h à 16h, Mardi de 13h à 16h, Mercredi de 9h à 12h et de 14h à 18h, Jeudi de 10h à 12h, Vendredi de 9h à 12h et de 14h à 18h, Samedi de 9h à 12h et de 14h à 18h**.**	**1955 tonnes** **+** ***745* T de déchets verts**	Non valorisables, Bois, Métaux, Inertes, Mobilier, DEEE, Cartons, Déchets verts, Bois, Textiles, Déchets diffus spécifiques (peintures, batteries, piles, huile de vidange, filtres à huile, bidons plastiques de combustibles, d'huile moteur, produits phytosanitaires, aérosols chimiques, cartouches d'encre …)
DEGRÉ	<u>Horaires d'hiver du 01/10 au 31/03</u> Lundi : 16h - 18h Samedi : 14h - 18h <u>Horaires d'été du 01/04 au 30/09</u> Lundi, Mercredi et Vendredi : 16h - 18h Samedi : 14h - 18h	**306 tonnes**	Déchets verts

Les tableaux suivants présentent la fréquentation des 2 déchèteries.

4CPS

Bilan de fréquentation annuelle par déchèterie

Exercice 2019

- Pour tous les types de tiers.

Installation : DECH CONLIE

Type de tiers	jan.	fév.	mar.	avr.	mai	jui.	jui.	aoû.	sep.	oct.	nov.	déc.	Total
PARTICULIERS	2006	2486	3102	3587	3816	3430	3868	4270	3255	3192	2526	2086	37624
PRESTATAIRES EXT.	50	39	59	61	61	67	65	47	66	63	58	61	697
PROFESSIONNELS	46	45	47	36	39	50	46	28	40	48	40	48	513
SCES COMMUNAUX-4CPS	39	39	58	47	47	36	37	34	53	56	61	39	546
Total	2141	2609	3266	3731	3963	3583	4016	4379	3414	3359	2685	2234	39380

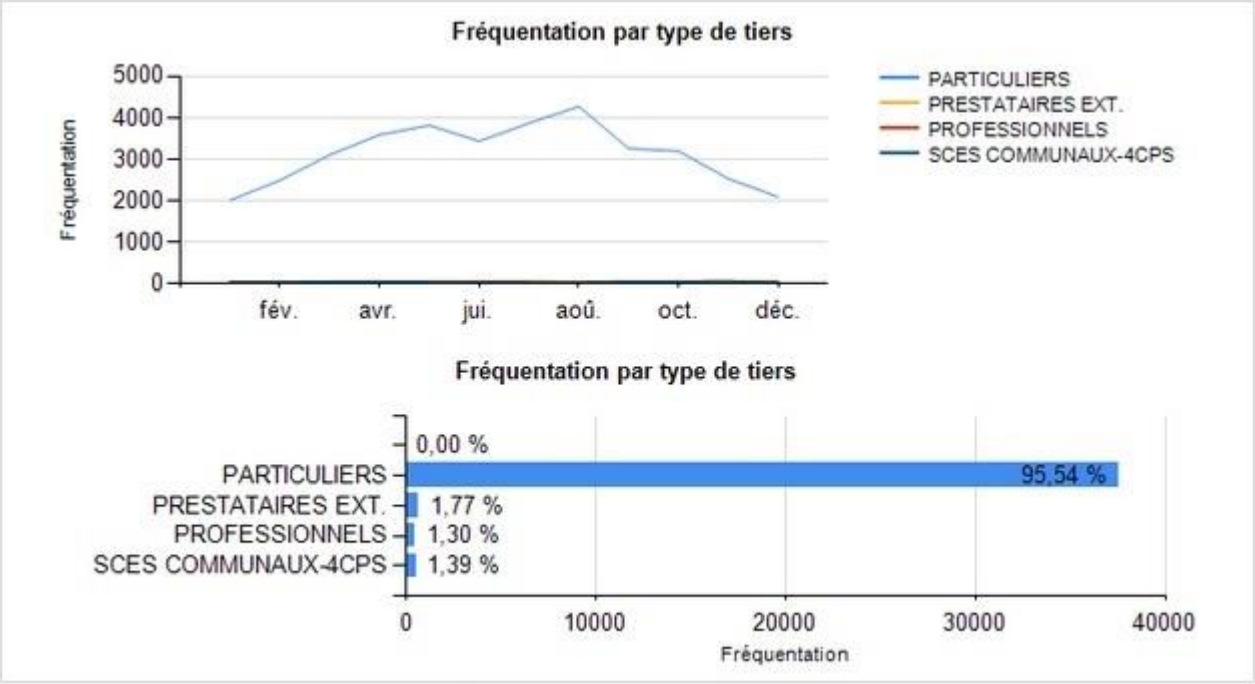

4CPS

Bilan de fréquentation annuelle par déchèterie

Exercice 2019

- **Pour tous les types de tiers.**

Installation : DECH SILLE

Type de tiers	jan.	fév.	mar.	avr.	mai	jui.	jui.	aoû.	sep.	oct.	nov.	déc.	Total
PARTICULIERS	1723	1962	2356	2507	2765	2534	2689	3158	2220	2216	1629	1349	27108
PRESTATAIRES EXT.	3	3	2	1	2	0	1	2	0	3	2	1	20
PROFESSIONNELS	15	26	45	35	14	39	23	5	40	13	14	27	296
SCES COMMUNAUX-4CPS	46	40	56	49	36	37	32	30	51	44	42	43	506
Total	1787	2031	2459	2592	2817	2810	2745	3195	2311	2276	1687	1420	27930

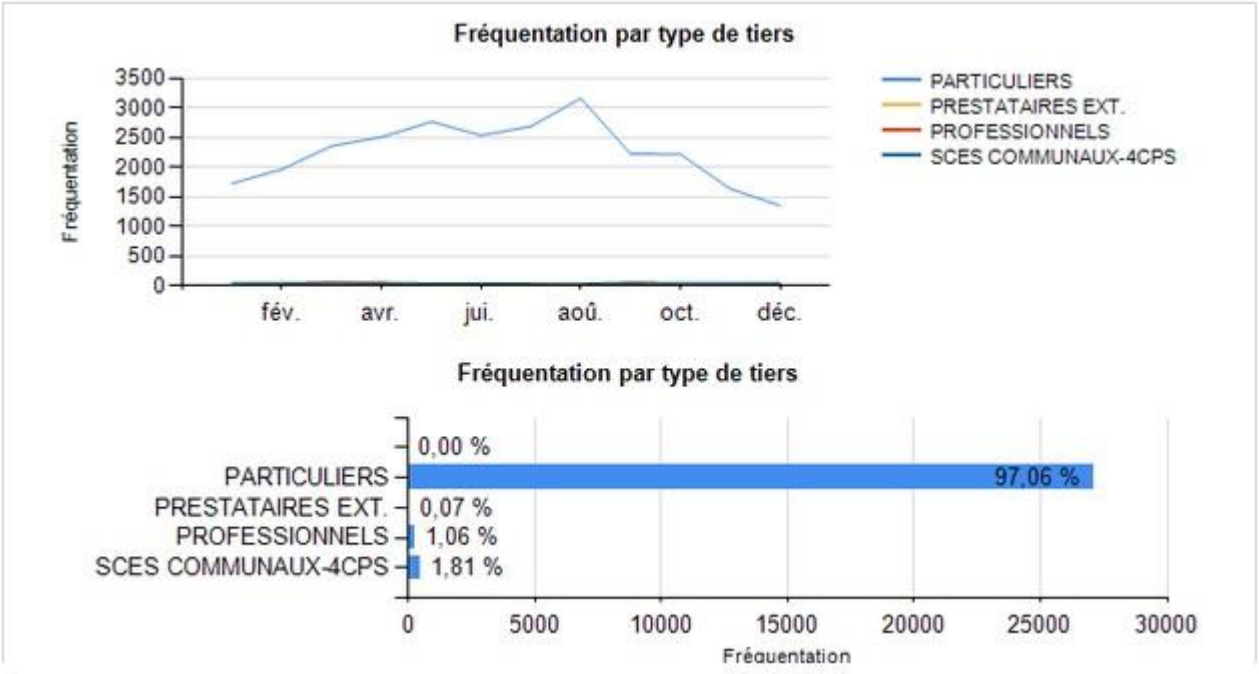

Le gardiennage est assuré par

-Mme Aurélie LEBLOND MARO pour la déchèterie de Conlie.

-M. Jean Marc LE BIHAN pour la déchèterie de Sillé-le-Guillaume

-M. Laurent PLACIER, M. Thierry GAUTIER et M. Damien DEZECOT pour les remplacements ponctuels (congés, formation, maladies …)

✓ Déchets accueillis en Déchèterie : TONNAGES

Evolution du tonnage des déchets collectés en decheterie

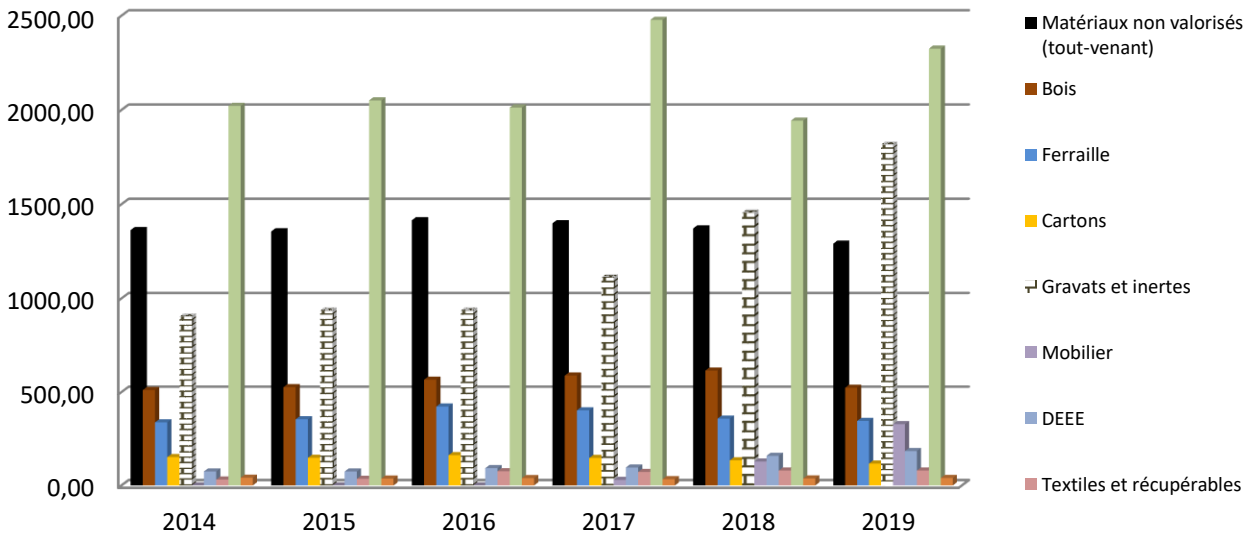

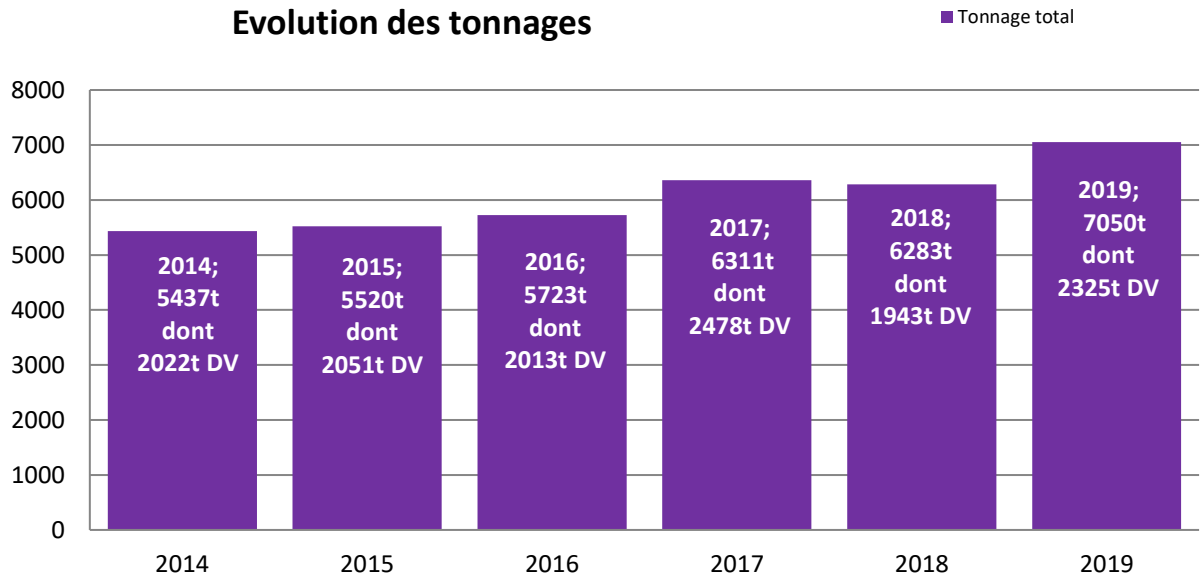

✓ Déchets accueillis en Déchèterie : TRAITEMENT

Déchets traités		Techniques de valorisation
Non-valorisables		Enfouissement
Bois		Broyage et valorisation matière ou énergétique
Ferraille		Recyclage
Gravats		Enfouissement CET 3 ou remblais agricole
Cartons		Recyclage
Déchets verts		Compostage

Déchets Ménagers Spéciaux		Valorisation matière et énergétique, régénération.
Mobilier		Valorisation matière et énergétique, régénération.
D.E.E.E.		Réutilisation, Réemploi, recyclage
Récupérables		Réemploi
Textiles		Réemploi

D – Promotion du compostage individuel



En 2007, 1 606 composteurs individuels ont été livrés sur les 3 104 foyers enquêtés, soit près de 52% des foyers enquêtés. Les 250 composteurs restants ont été déposés en déchèterie où les foyers intéressés ont pu les retirer. Des nouvelles commandes de composteurs ont été passées en 2007 et 2013.

Fin 2017, **2795 foyers étaient équipés** d'un composteur sur les 4229 foyers équipables, soit **66 % des foyers**. Sur le territoire du Pays de Sillé, 600 composteurs ont été distribués depuis le début de l'opération en 2007.

E – Autres déchets issus des ménages : DASRI



En 2007, la communauté de communes de la Champagne Conlinoise (4C) a mis en place la collecte des Déchets d'Activités de Soins à Risques Infectieux (DASRI) des ménages en collaboration avec les pharmacies. Des boîtes normalisées étaient mise à disposition des particuliers. Ce faisant, la 4C a devancé les exigences réglementaires concernant la filière d'élimination des DASRI et en a assuré financièrement son fonctionnement pendant plus de 5 ans en collectant 3000 litres de déchets de soins.

En 2012, une filière de récupération officielle a été mise en place au niveau national aussi la 4C n'avait plus à assurer son organisation sur le territoire de la Champagne Conlinoise. Le financement de cette nouvelle collecte est assuré par les fabricants de « piquants-coupants » eux-mêmes. Les habitants déposent toujours leurs déchets de soins en pharmacie comme ils le faisaient auparavant.

Sur la Communauté de communes du Pays de Sillé, les DASRI étaient également pris en charge financièrement mais la collecte s'effectuait en déchèterie et non en pharmacie.

Depuis le 01 juin 2018, les DASTRI ne sont plus acceptés en déchetterie de Sillé mais uniquement en pharmacies dont c'est l'obligation réglementaire.

F – Déchets Ménagers et Assimilés : BILAN GLOBAL

Pour 2019, les tonnages cumulés (ordures ménagères, déchets ménagers recyclables et déchets collectés en déchèterie) **sont relativement stables par rapport à 2018. Ils sont néanmoins en hausse par rapport aux années précédentes principalement à cause de tonnages de gravats et de déchets verts.**

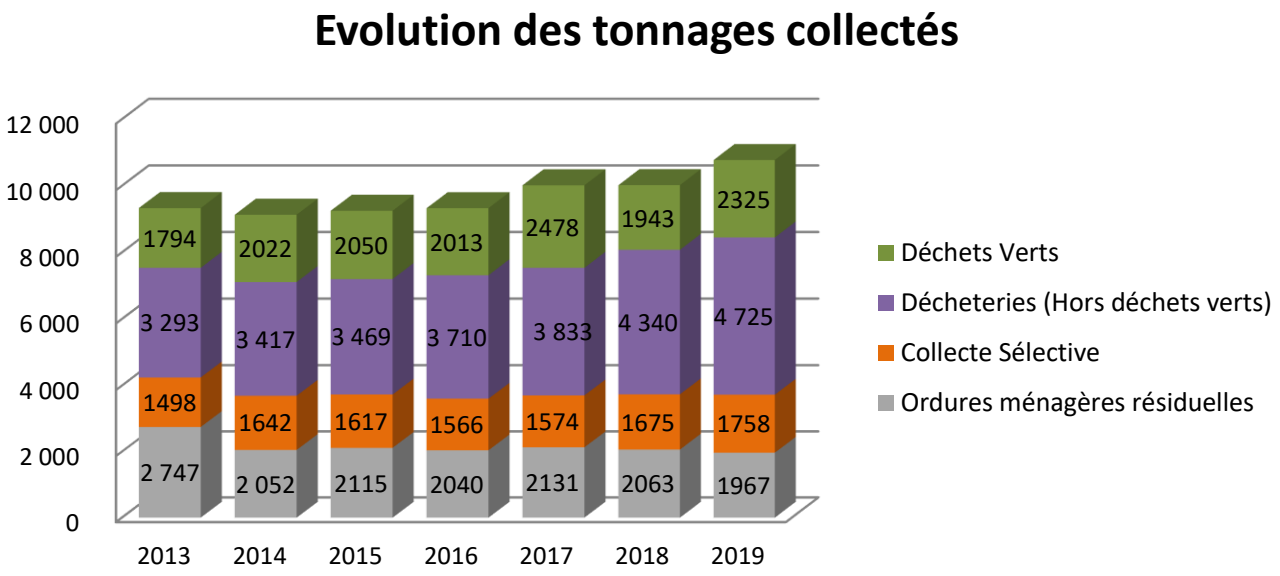

La quantité globale de déchets ménagers et assimilés produite est de 576 *Kg/hab./an, soit 1,58 Kg/hab./jour*

G - Déchets ne provenant pas des ménages, mais pris en charge par le service public

✓ Les déchets banals issus des activités économiques du territoire :

Les déchets provenant des activités économiques du territoire sont collectés avec les ordures ménagères résiduelles dès lors qu'elles sont assimilables en quantité et en dangerosité.

Les déchets des professionnels sont également accueillis à la déchèterie en quantités limitées moyennant le paiement d'un droit d'entrée au **mètre cube déposé** s'ils ne s'acquittent pas déjà d'une redevance pour leur activité professionnelle. La quantité est estimée par le gardien de la déchèterie lors du dépôt.

IV — INDICATEURS FINANCIERS

DEPENSES D'EXPLOITATION

Chap.	Libellé	Crédits ouverts (BP+DM+RAR N-1)	Crédits employés (ou restant à employer)			Crédits annulés (1)
			Mandats émis	Charges rattachées	Restes à réaliser au 31/12	
011	Charges à caractère général	874 755,17	736 609,60	58 346,44	0,00	79 799,13
012	Charges de personnel, frais assimilés	360 000,00	350 837,72	2 479,00	0,00	6 683,28
014	Atténuations de produits	0,00	0,00	0,00	0,00	0,00
65	Autres charges de gestion courante	236 730,00	231 300,50	0,00	0,00	5 429,50
Total des dépenses de gestion courante		**1 471 485,17**	**1 318 747,82**	**60 825,44**	**0,00**	**91 911,91**
66	Charges financières	1 454,00	1 195,26	258,71	0,00	0,03
67	Charges exceptionnelles	3 500,00	1 731,25	0,00	0,00	1 768,75
68	Dotations aux provisions et dépréciat°(2)	0,00	0,00			0,00
69	Impôts sur les bénéfices et assimilés(3)	0,00	0,00	0,00	0,00	0,00
022	Dépenses imprévues	0,00				
Total des dépenses réelles d'exploitation		**1 476 439,17**	**1 321 674,33**	**61 084,15**	**0,00**	**93 680,69**
023	*Virement à la section d'investissement (4)*	*0,00*				
042	*Opérat° ordre transfert entre sections (4)*	*169 804,00*	*169 798,47*			*5,53*
043	*Opérat° ordre intérieur de la section (uniquement en M44) (4)*	*0,00*	*0,00*			*0,00*
Total des dépenses d'ordre d'exploitation		***169 804,00***	***169 798,47***			***5,53***
TOTAL		**1 646 243,17**	**1 491 472,80**	**61 084,15**	**0,00**	**93 686,22**
Pour information D 002 Déficit d'exploitation reporté de N-1		**0,00**				

RECETTES D'EXPLOITATION

Chap.	Libellé	Crédits ouverts (BP+DM+RAR N-1)	Crédits employés (ou restant à employer)			Crédits annulés
			Titres émis	Prod. rattachées	Restes à réaliser au 31/12	
013	Atténuations de charges	0,00	0,00	0,00	0,00	0,00
70	Ventes produits fabriqués, prestations	935 000,00	939 106,31	0,00	0,00	-4 106,31
73	Produits issus de la fiscalité(5)	0,00	0,00	0,00	0,00	0,00
74	Subventions d'exploitation	0,00	0,00	0,00	0,00	0,00
75	Autres produits de gestion courante	335 000,00	295 530,05	32 325,80	0,00	7 144,15
Total des recettes de gestion courante		**1 270 000,00**	**1 234 636,36**	**32 325,80**	**0,00**	**3 037,84**
76	Produits financiers	0,00	0,00	0,00	0,00	0,00
77	Produits exceptionnels	0,00	21 480,10	0,00	0,00	-21 480,10
78	Reprises sur provisions et dépréciations (2)	0,00	0,00			0,00
Total des recettes réelles d'exploitation		**1 270 000,00**	**1 256 116,46**	**32 325,80**	**0,00**	**-18 442,26**
042	*Opérat° ordre transfert entre sections (4)*	*27 440,00*	27 437,66			2,34
043	*Opérat° ordre intérieur de la section (uniquement en M44) (4)*	*0,00*	0,00			0,00
Total des recettes d'ordre d'exploitation		***27 440,00***	***27 437,66***			***2,34***
TOTAL		**1 297 440,00**	**1 283 554,12**	**32 325,80**	**0,00**	**-18 439,92**
Pour information R 002 Excédent d'exploitation reporté de N-1		**348 803,17**				

DEPENSES D'INVESTISSEMENT

Chap.	Libellé	Crédits ouverts (BP+DM+RAR N-1)	Mandats émis	Restes à réaliser au 31/12	Crédits annulés (1)
20	Immobilisations incorporelles	0,00	0,00	0,00	0,00
21	Immobilisations corporelles	315 658,69	98 501,30	111,03	217 046,36
22	Immobilisations reçues en affectation	0,00	0,00	0,00	0,00
23	Immobilisations en cours	42 754,80	754,80	0,00	42 000,00
	Total des opérations d'équipement	0,00	0,00	0,00	0,00
	Total des dépenses d'équipement	**358 413,49**	**99 256,10**	**111,03**	**259 046,36**
10	Dotations, fonds divers et réserves	0,00	0,00	0,00	0,00
13	Subventions d'investissement	0,00	0,00	0,00	0,00
16	Emprunts et dettes assimilées	2 555,00	2 554,66	0,00	0,34
18	Compte de liaison : affectat° (BA,régie) (3)	0,00	0,00	0,00	0,00
26	Participat° et créances rattachées	0,00	0,00	0,00	0,00
27	Autres immobilisations financières	0,00	0,00	0,00	0,00
020	Dépenses imprévues	0,00			
	Total des dépenses financières	**2 555,00**	**2 554,66**	**0,00**	**0,34**
45...	**Total des opérations pour compte de tiers (4)**	**0,00**	**0,00**	**0,00**	**0,00**
	Total des dépenses réelles d'investissement	**360 968,49**	**101 810,76**	**111,03**	**259 046,70**
040	*Opérat° ordre transfert entre sections (2)*	*27 440,00*	*27 437,66*		*2,34*
041	*Opérations patrimoniales (2)*	*0,00*	*0,00*		*0,00*
	Total des dépenses d'ordre d'investissement	***27 440,00***	***27 437,66***		***2,34***
	TOTAL	**388 408,49**	**129 248,42**	**111,03**	**259 049,04**
	Pour information D 001 Solde d'exécution négatif reporté de N-1	**0,00**			

RECETTES D'INVESTISSEMENT

Chap.	Libellé	Crédits ouverts (BP+DM+RAR N-1)	Titres émis	Restes à réaliser au 31/12	Crédits annulés
13	Subventions d'investissement	4 658,00	4 658,94	0,00	-0,94
16	Emprunts et dettes assimilées (hors 165)	0,00	0,00	0,00	0,00
20	Immobilisations incorporelles	0,00	0,00	0,00	0,00
21	Immobilisations corporelles	0,00	0,00	0,00	0,00
22	Immobilisations reçues en affectation	0,00	0,00	0,00	0,00
23	Immobilisations en cours	0,00	0,00	0,00	0,00
	Total des recettes d'équipement	**4 658,00**	**4 658,94**	**0,00**	**-0,94**
10	Dotations, fonds divers et réserves	69 373,93	34 351,40	16 158,15	18 864,38
106	Réserves (5)	0,00	0,00	0,00	0,00
165	Dépôts et cautionnements reçus	0,00	0,00	0,00	0,00
18	Compte de liaison : affectat° (BA,régie)(3)	0,00	0,00	0,00	0,00
26	Participat° et créances rattachées	0,00	0,00	0,00	0,00
27	Autres immobilisations financières	0,00	0,00	0,00	0,00
	Total des recettes financières	**69 373,93**	**34 351,40**	**16 158,15**	**18 864,38**
45...	**Total des opérations pour le compte de tiers (4)**	**0,00**	**0,00**	**0,00**	**0,00**
	Total des recettes réelles d'investissement	**74 031,93**	**39 010,34**	**16 158,15**	**18 863,44**
021	*Virement de la section d'exploitation (2)*	*0,00*			
040	*Opérat° ordre transfert entre sections (2)*	*169 804,00*	*169 798,47*		*5,53*
041	*Opérations patrimoniales (2)*	*0,00*	*0,00*		*0,00*
	Total des recettes d'ordre d'investissement	***169 804,00***	***169 798,47***		***5,53***
	TOTAL	**243 835,93**	**208 808,81**	**16 158,15**	**18 868,97**
	Pour information R 001 Solde d'exécution positif reporté de N-1	**144 572,56**			

Modalités d'exploitation du service d'élimination

	Régie	Marché de prestation ou contrat	Délégation
Collecte et Traitement des Ordures Ménagères	Collecte : 4CPS	/	Traitement : Usine d'incinération

			de la Chauvinière 72000 LE MANS
Collecte Sélective			
Vidage des colonnes et collecte		VEOLIA - LE MANS (72) SEP – ALENCON (72) SUEZ – ALENCON (72)	
Tri et conditionnement	/	Valorpole72 – LE MANS (72)	/
Déchèterie :			
Collecte Traitement Tri des Encombrants, du Bois, du carton et des Gravats	/	NCI Environnement - LE MANS (72) Sous-traitance d'Ecosys pour le bois	/
Collecte Traitement de la Ferraille	/	PASSENAUD Recyclage - CHAMPAGNE (72)	/
Collecte Traitement des Déchets Ménagers Spéciaux	/	TRIADIS SERVICES - SITE DE RENNES SAINT JACQUES DE LA LANDE (35)	/
Broyage déchets verts	/	VEOLIA – LE MANS (72)	/
Collecte des DEEE	/	Envie 2E Maine 72 – LE MANS (72)	/
Collecte des Objets récupérables	/	Emmaüs La Milesse (72)	/
Textiles		EBS LE RELAIS EURE ET LOIR FAVIERES (28)	

Prestations rémunérées à des entreprises sur contrat

✓ **Collecte sélective**

La prestation de collecte des déchets issus de la collecte sélective des déchets ménagers recyclables a été confiée à la **Société SUEZ**. La prestation de tri est effectuée sur le site de VALORPOLE au Mans (Groupe Passenaud-Sita).

		Collecte		Tri		Total
Repreneurs :	**Tonnage**	**Prix unitaire moyen TTC**	**Total TTC**	**Prix unitaire moyen TTC**	**Total TTC**	**TOTAL COLLECTE & TRI TTC**
Verre : O-I Manufacturing BSN Glasspack - VILLEURBANNE (69)	752.56	35,75€/T	26902.58 €			26902.58 €
Papiers et emballages *EMR* : Europac – Rouen (76) *Journaux Magazines* : Norske Skog – Golbey (88) *Aluminium* : AFFIMET – Compiegne (60) *PET Cristal-Couleur-PEHD* : VALORPLAST – Puteaux (92) *Briques alimentaires* : SCA Tissue France (27). *Acier* : ARCELOR – La Plaine St Denis (93)	1004.98	134,03€/T	134 697,31 €	154.83€/T	**154 908,16 €**	303 075,21 € €

✓ **Déchèterie**

Société NCI Environnement – Agence du MANS (72) : Collecte des Encombrants / Bois / Gravats / Cartons

ROTATIONS , LOCATIONS de bennes & TRAITEMENT	Tonnages	Rotations	Cout/tonne	Coût / rotation TTC	Total TTC
Non valorisables	1290,53	356	108,39 €/tonne	392,93 €/Rotation	**139 886,62 €**
Bois	523,33	167	80,30 €/tonne	251.65 €/Rotation	***42 025,87 €***
Inertes	1816,00	227	11,01 €/tonne	88,09 €/Rotation	***19 995,89 €***

NCI : Collecte des Cartons

ROTATIONS, LOCATION & TRI			Total TTC
Cartons - rotations	126 rotations	69,56 €/rotation	8764,57€
Cartons -tonnages	117,40	74,65 €/Tonne	
REPRISE		**Prix unitaire / Tonne**	
Cartons	117,40	41,70 €/Tonne	4896,81

TRIADIS SERVICES - SAINT JACQUES DE LA LANDE (35): Collecte des Déchets Ménagers spéciaux

	Tonnage	Coût moyen / Tonne TTC	Total TTC
DMS	**39,83**	**751,92 €/T**	***29 949,03€***

Déchets	Prix unitaire TTC/tonne	Destination et mode de traitement
Peintures vernis colles	668,25	TREDI SALAISE (38) – TRIADIS ROUEN (76) Thermique avec valorisation énergétique
Emballages vides souillés	711,711	TREDI SALAISE (38) – TRIADIS ROUEN (76) Thermique avec valorisation énergétique
Aérosols	1993,871	TRIADIS ROUEN (76) Thermique avec valorisation énergétique
Radiographies	711,711	TREDI SALAISE (38) – TRIADIS ROUEN (76) Thermique avec valorisation énergétique
Acides / Bases	1124,607	GEREP (77) - Thermique
Phytosanitaires	2863,135	TREDI SALAISE (38) Thermique avec valorisation énergétique

Néons lampes fluo-compactes	689,975	RECYLUM
Filtres à huile	559,592	ASTRUHL (49) Valorisation matière
Cartouches d'encre	711,711	TREDI SALAISE (38) – TRIADIS ROUEN (76) Thermique avec valorisation énergétique
Huile végétale	0	TRIADIS Beaufort (39) Valorisation matière
Piles	217,316	SCRELEC
Autres DDS	907,291	GEREP (77) - Thermique
Comburants	907,291	GEREP (77) - Thermique

Huiles de vidange	**Nombre d'enlèvements**		**Tonnage estimé**
Reprise et recyclage des huiles de vidange	**1**	**3195 €**	**19 tonnes**

VEOLIA - Agence du Mans (72)

BROYAGE/EVACUATION DECHETS VERTS	Prix / tonne TTC	Tonnage	Total TTC
Prestation broyage et évacuation sur site Evacuation en bennes	23,10 €/T	**2325,39**	49545,97

Autres Prestations

✓ **Déchèterie**

PASSENAUD - CHAMPAGNE (72) : Reprise des ferrailles

FERRAILLES	Nombre d'enlèvement	Prix de reprise moyen à la tonne TTC	Tonnage	Total Recettes TTC
Prêt de caisson et reprise sur site du platinage	137	80 €	346	*27652,00*

LE RELAIS - FAVIERES (28) : Reprise des vêtements usagers

VÊTEMENTS	Nombre d'enlèvement	Tonnage	Destination et mode de traitement
Collecte des vêtements et chaussures usagés		64,8 t	FAVIERES (28) Réemploi, réutilisation et recyclage

ENVIE 2MAINE - LE MANS (72) : Collecte des D.E.E.E.

DEEE	Nombre	Prix de reprise	Tonnage	Total

	d'enlèvements	moyen /Tonne		Recettes
Collecte et traitement des DEEE		**45,63 €**	**184**	***8397,44 €***

EMMAUS – LA MILESSE (72)

RECUPERABLES	Nombre d'enlèvement	Tonnage	Destination & mode de traitement
Collecte d'objets récupérables	18	15 ,22	LA MILESSE (72) Réemploi, réutilisation et recyclage

Indicateurs financiers complémentaires

✓ Redevance d'Enlèvement des Ordures ménagères

Code Tarif	Foyers	TARIFS
T01	Foyer 1 personnes – 18,75 l hebdo	91,25 €
T02	Foyer 2 personnes- 37,5 l hebdo	102,50 €
T03	Foyer 3 personnes – 56,25 l hebdo	113,75 €
T04	Foyer 4 personnes- 75 l hebdo	125,00 €
T05	Foyer 5 personnes et plus – 93,75 l hebdo	132,50 €
T06	Résidences secondaires—18,75 l hebdo	91,25 €
T07	Foyer logement (Sillé, St Rémy) 1 personne	91,25 €
T08	Foyer logement (Sillé, St Rémy) 2 personnes	102,50 €
Code Tarif	**Catégories « professionnels »**	**TARIFS**
T09	Professionnels (Part fixe + 25 l hebdo)	95 €
T10	Professionnels (Part fixe + 50 l hebdo)	110 €
T11	Professionnels (Part fixe + 87 l hebdo)	132 €
T12	Professionnels (Part fixe + 120 l hebdo)	151 €
T13	Professionnels (Part fixe + 240 l hebdo)	221 €
T14	Professionnels (Part fixe + 360 l hebdo)	295 €
T15	Professionnels (Part fixe + 500 l hebdo)	380 €
T16	Professionnels (Part fixe + 770 l hebdo)	538 €
T17	Professionnels 1 collecte hebdo (Part fixe + part variable libre)	80 €
T18	Professionnels 2 collectes hebdo (Part fixe)	120 €
T37	Professionnels 3 collectes hebdo (Part fixe)	240 €
Code Tarif	**ETABLISSEMENTS EXCEPTIONNELS**	**TARIFS**
T19	Camping Tennie - 2 Collectes juillet-août	1 862 €
T21	Camping « Les Tournesols » Le Grez : 63 emplacements sur 5 mois	368 €
T22	Camping « La Groie » : 6 emplacements sur 7 mois	49 €
T23	Camping Indigo Les Molières Sillé : 159 emplacements sur 5 mois	928 €
T24	Camping intercommunal de La Forêt Sillé : 143 emplacements sur 7 mois	1 168 €
T25	Collège André Pioger de Conlie	850 €
T26	Maison de retraite de Tennie	2 353 €
T27	Foyer logement de Tennie	1 149 €
T28	MFR de Bernay-en-Champagne	1 593 €
T29	Restaurant le Bretagne à Sillé le Guillaume	600 €
T31	Magasin « Proxi » à Sillé le Guillaume	335 €
T32	Cité Scolaire Paul Scarron de Sillé le Guillaume	1 188 €
T33	Maison d'accueil Spécialisée - MAS	3 370 €
T38	Collège St Cœur de Marie de Sillé-le-Guillaume	304 €
T35	Restaurant Interentreprises Sillé-le-Guillaume	2188 €
T36	Services communaux - Tarif par habitant - RGP - pop municipale	1 €

Sacs supplémentaires en cours d'année pour les particuliers et part variable « professionnels »	TARIFS
Rouleau de 25 litres (13 sacs) (minimum 4 rouleaux)	3,75 €
Rouleau de 50 litres (13 sacs) (minimum 2 rouleaux)	7,50 €
Rouleau de 25 litres (26 sacs) (minimum 2 rouleaux)	7,50 €
Rouleau de 50 litres (26 sacs)	15,00 €
Rouleau de 110 litres (20 sacs)	25,00 €

Droits d'entrée en déchèterie Facturation au m3 par nature de déchets:	Tarifs €/m^3	Tarifs €/ ¼ m^3
Non-valorisables	11 €	2.75€
Inertes	14 €	3.50€
Cartons	4 €	1.00€
Bois	9 €	2.25€
Déchets verts	13 €	3.25€
Déchets Dangereux	32 €	8.00€
Ferraille	0 €	
Carte d'accès en déchèterie	Tarifs	
Badge (unité)	15 €	

V - Perspectives 2020

Réflexion sur l'évolution du service « gestion des déchets » suite à la fusion

- ✓ Mise en place du système anti-chutes en déchèterie de Sillé

Le Président,
Valérie RADOU

AR CONTROLE DE LEGALITE : 072-200072718-20210723-202107235-AU
en date du 23/07/2021 ; REFERENCE ACTE : 202107235