AR CONTROLE DE LEGALITE : 072-200072718-20210723-202107234-AU
en date du 23/07/2021 ; REFERENCE ACTE : 202107234

COMMUNAUTÉ DE COMMUNES
DE LA CHAMPAGNE CONLINOISE
& DU PAYS DE SILLÉ

4CPS

RAPPORT ANNUEL

2020

Sur le prix et la qualité

du service d'élimination

des déchets ménagers et assimilés

(Décret n° 2000-404 du 11 mai 2000)

- Approuvé par délibération du conseil communautaire n°2021-095DEL en date du 12 juillet 2021 -

COMMUNAUTÉ DE COMMUNES DE LA CHAMPAGNE CONLINOISE & DU PAYS DE SILLÉ
Pôle intercommunal - 4 rue de Gaucher - BP 11 - 72240 Conlie
02 43 52 11 67 contact@4cps.fr www.4cps.fr

Sommaire

***

2020: Chiffres clés & principaux indicateurs - 3 -

I - Introduction ..... - 4 -

A - Présentation générale du service - 4 -

B - Territoire desservi - 4 -

C -Population desservie - 5 -

II- Les évènements marquants du service en 2020 ..... - 6 -

III – Organisation des prestations – INDICATEURS TECHNIQUES ..... - 6 -

A - Collecte & traitement des ordures ménagères résiduelles : - 6 -

B - Collecte & traitement des emballages ménagers recyclables: - 8 -

C- Collecte & traitement des déchets accueillis en Déchèterie: - 10 -

D – Promotion du compostage individuel - 14 -

E – Autres déchets issus des ménages : DASRI - 14 -

F – Déchets Ménagers et Assimilés : BILAN GLOBAL - 14 -

G - Déchets ne provenant pas des ménages, mais pris en charge par le service public - 15 -

IV — INDICATEURS FINANCIERS .....- 16 -

Modalités d'exploitation du service d'élimination - 18 -

Prestations rémunérées à des entreprises sur contrat - 19 -

Indicateurs financiers complémentaires - 23 -

V - Perspectives 2021 .....- 25 -

2020: Chiffres clés & principaux indicateurs

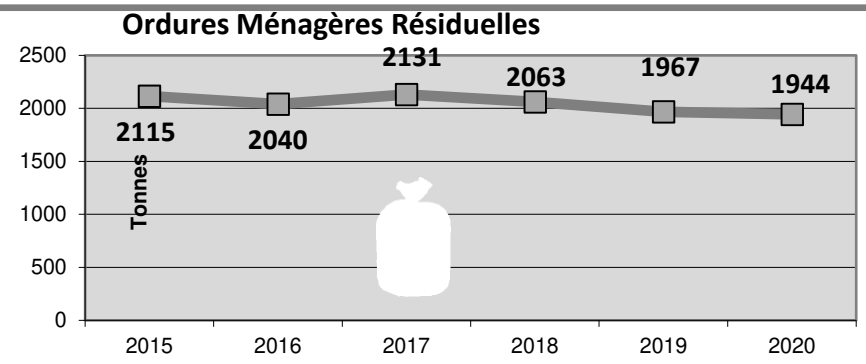

-1.2 % par rapport à 2019

105 kg / an /hab.

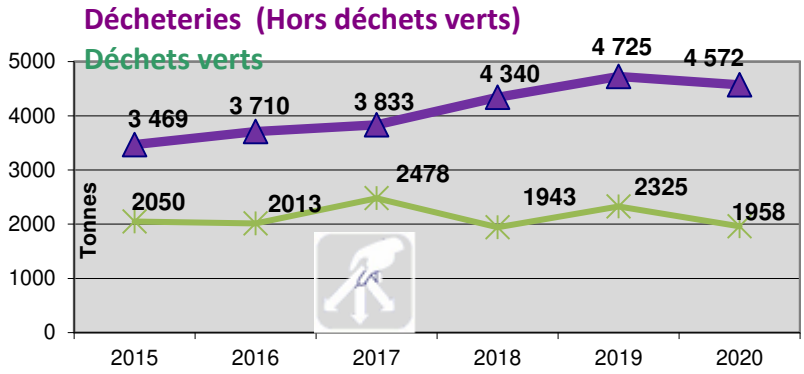

Déchèterie (hors DV) + 23 % en 5 ans
-3 % par rapport à 2019

Déchets verts : -3 % en 5 ans
-15 % par rapport à 2019

Déchèterie (hors DV) :
246 kg /an/hab.
Déchets verts: **105 kg /an/hab.**

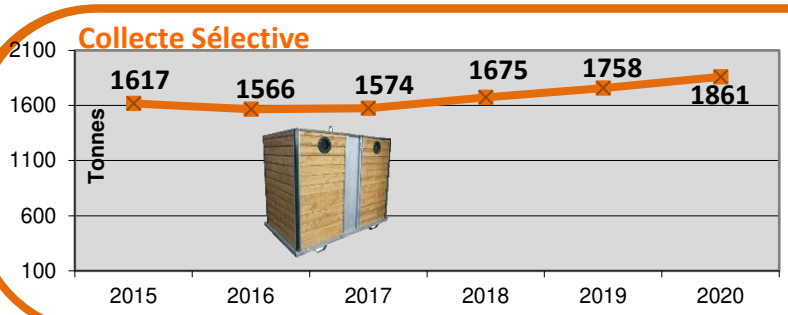

Collecte sélective

100,5 kg/an/hab.

+5,8 % par rapport à 2019

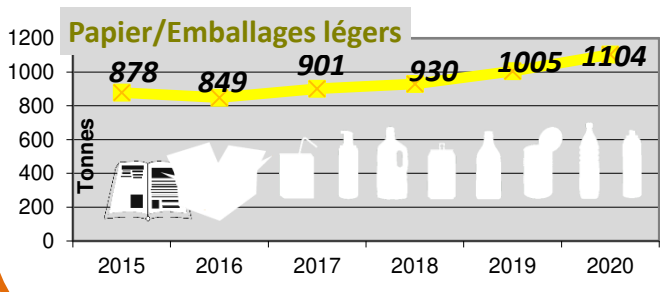

Papiers & Emballages : 59,6 kg/an/hab.

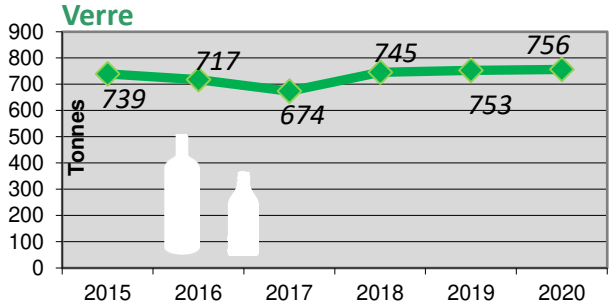

Verre:40,8 kg/ an/hab.

I - Introduction

A - Présentation générale du service

La Communauté de Communes de la Champagne Conlinoise et du Pays de Sillé (4CPS) regroupe **24 communes du Département de la Sarthe**. Elle fait partie du Pays de la Haute Sarthe.
Elle possède la compétence « protection et mise en valeur de l'environnement » comprenant le volet « collecte et élimination des déchets autres qu'industriels ».

- Le service de **Collecte des ordures ménagères** en régie directe,
- Le **Traitement des ordures ménagères,**
- La **Collecte Sélective des déchets ménagers recyclables** en apport volontaire,
- Deux **Déchèteries** intercommunales,
- Une **aire de dépôt** de déchets verts,
- Le **Compostage Individuel**

Toutes les actions mises en œuvre dans ce cadre visent à protéger l'environnement, maîtriser les coûts, et répondre à la réglementation en vigueur.

B - Territoire desservi

Au 1er janvier 2020, la 4CPS compte un peu plus de **8300 foyers** et **19 000 habitants**. La superficie du territoire intercommunal est de 431 km^2, soit 43,6 hab./km^2.

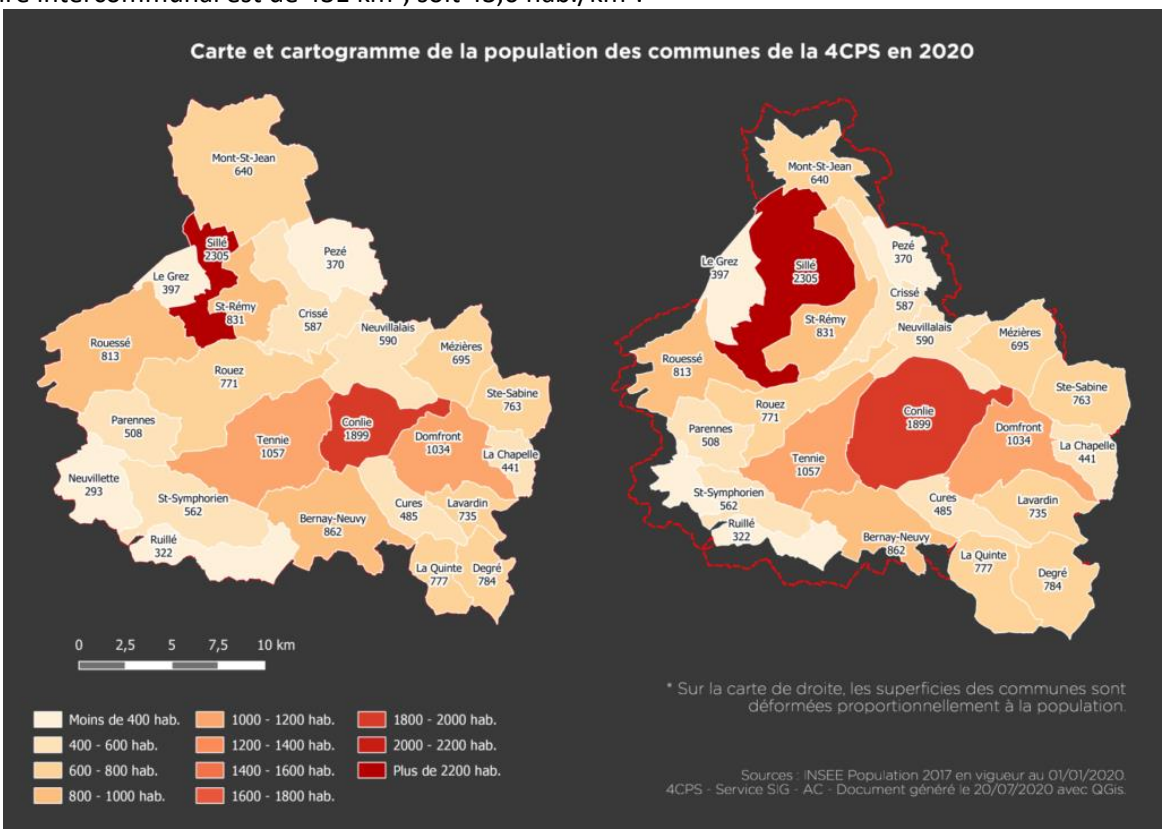

Comme 70% de la superficie de la France métropolitaine, le territoire de la 4CPS est un espace à dominante rurale regroupant un ensemble de petites unités urbaines et communes rurales n'appartenant pas à l'espace à dominante urbaine. (Source INSEE).

C -Population desservie

	AU 01/01/2018	AU 01/01/2019	AU 01/01/2020
COMMUNES	Recensement 2015	Recensement 2016	Recensement 2017
BERNAY -NEUVY EN CHAMPAGNE	867	861	862
CONLIE	1864	1878	1899
CRISSE	601	604	587
CURES	503	494	485
DEGRE	797	795	784
DOMFRONT	1020	1027	1034
LA CHAPELLE ST FRAY	468	454	441
LA QUINTE	791	784	777
LAVARDIN	741	737	735
LE GREZ	393	394	397
MEZIERES S/ LAV	710	702	695
MONT SAINT JEAN	661	643	640
NEUVILLALAIS	591	591	590
NEUVILLETTE EN CHARNIE	304	299	293
PARENNES	524	526	508
PEZE LE ROBERT	370	374	370
ROUESSE VASSE	816	819	813
ROUEZ	777	775	771
RUILLE EN CHAMPAGNE	355	339	322
STE SABINE S/ LONGEVE	760	773	763
ST REMY DE SILLE	844	838	831
ST SYMPHORIEN	580	582	562
SILLE LE GUILLAUME	2318	2312	2305
TENNIE	1104	1080	1057
TOTAL.....	18759	18681	18521

II- Les évènements marquants du service en 2020

ORDURES MENAGERES

- ***Départ en retraite d'un chauffeur***
- ***Remplacement d'un ripeur par la gardienne de la décheterie durant le confinement***

COLLECTE SELECTIVE

- **Achat de colonnes supplémentaires**

DECHETERIES – AIRE DE DECHETS VERTS

- ***Mise en place des systèmes anti-chutes sur la déchèterie de Sillé***
- ***Maintien de l'ouverture de la déchèterie de Sillé sur rendez-vous durant le confinement***

DIVERS
-Phases de confinement liées à la pandémie de Covid-19

III – Organisation des prestations – INDICATEURS TECHNIQUES

A - Collecte & traitement des ordures ménagères résiduelles :

Fréquence de collecte en porte à porte	Tonnage collecté	Unité de traitement Localisation & Traitement	Modalités d'exploitation
1 fois/semaine (à l'exception de certains gros producteurs en C2)	**1944 Tonnes**	Usine d'incinération du Mans (SEC)	Collecte : Régie 4CPS Traitement : Délégation SMIRGEOM/SEUS Ségrie Incinération à l'usine du Mans

✓ Ordures Ménagères Résiduelles : COLLECTE

La collectivité possède la compétence collecte et traitement des déchets sur son périmètre.
Le service de collecte des ordures ménagères résiduelle est assuré en régie et dessert l'ensemble des habitants des 24 communes de la Communauté. (La collecte sélective est confiée à un prestataire privé et s'effectue en apport volontaire.)
La collecte hebdomadaire est actuellement répartie en 10 tournées (6 sur le territoire de la Champagne Conlinoise et 4 sur celui du Pays de Sillé)

Elle est assurée par 2 bennes ordures ménagères (et une 3ème utilisée en cas de panne, de maintenance ou de report de tournées)
L'équipage de chaque benne est composé d'un chauffeur et d'un ripeur. Le lieu de départ est situé à Conlie (72240)

✓ Ordures Ménagères Résiduelles : TONNAGES

En 2020 pour la 4CPS, **1944 tonnes** d'ordures ménagères résiduelles (O.M.R.) ont été collectées soit une baisse de 23 tonnes par rapport à l'année précédente.

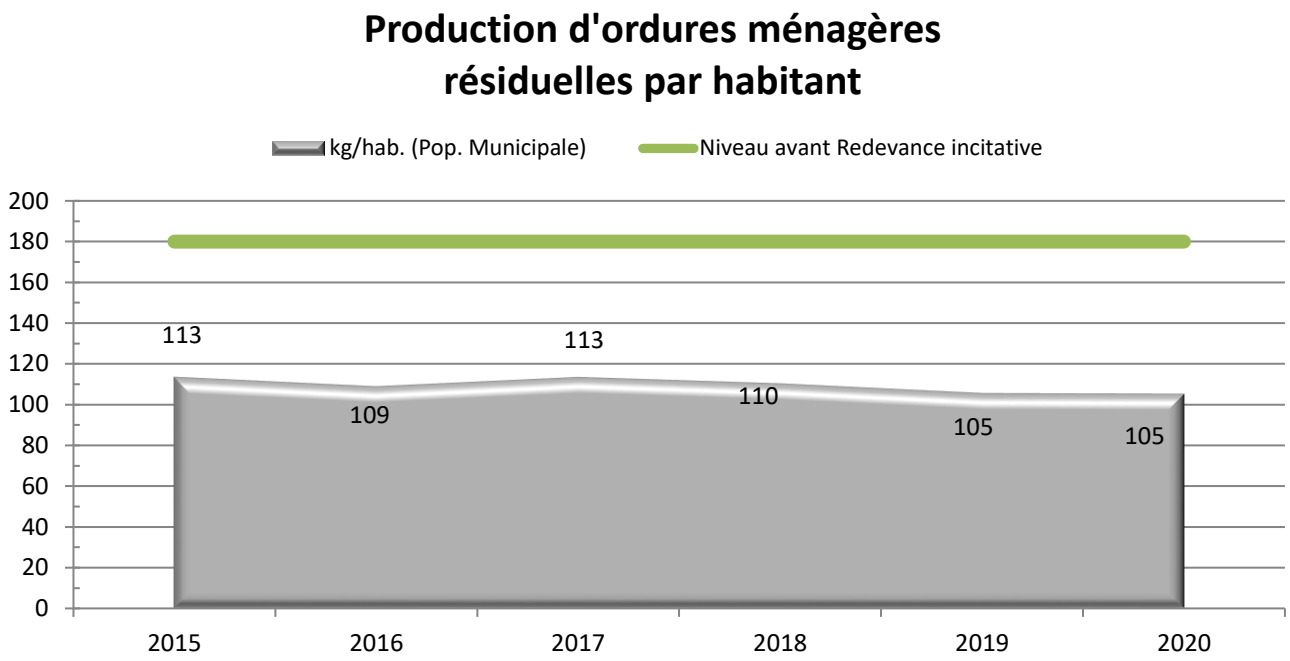

On constate que la production de déchets est stable depuis les mises en place des redevances incitatives (2014).

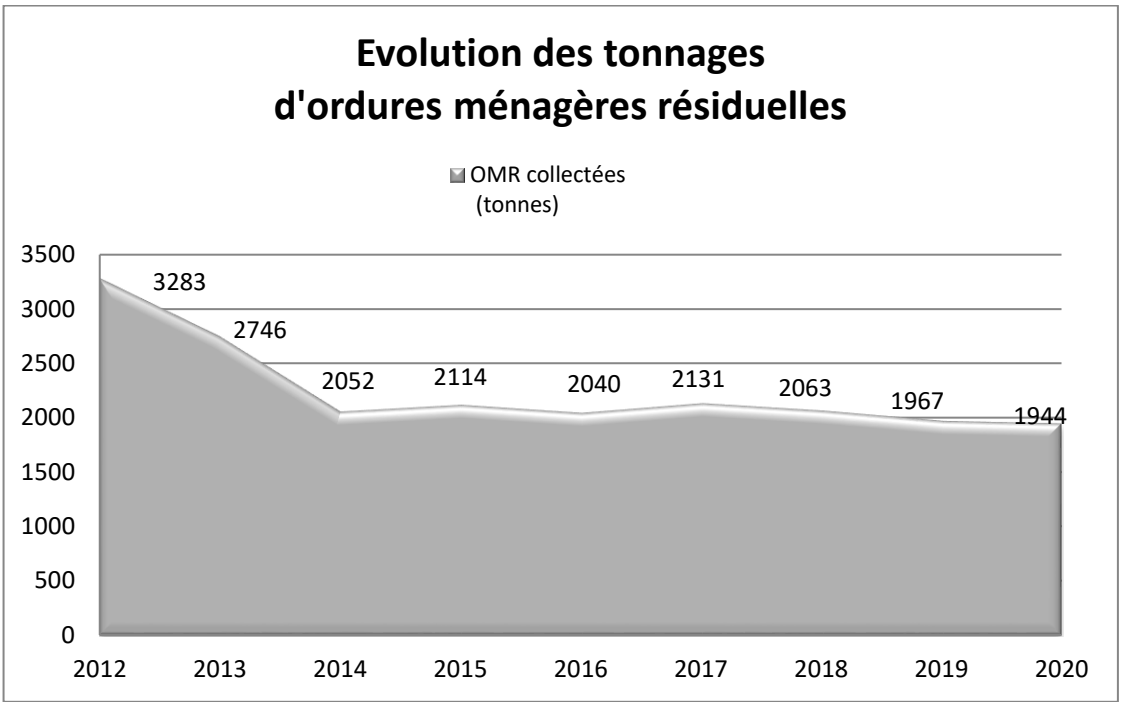

Cela représente environ **105 kg/hab.** Pour comparaison, la production moyenne nationale est de 288 kg/hab./an et en Sarthe de 221 kg/hab./an (Source ADEME/SINOE – 2012).

La production moyenne nationale pour les territoires ruraux comme la Champagne Conlinoise et du Pays de Sillé est de **226 kg/hab./an**. (Source ADEME/SINOE – 2012).

✓ Ordures Ménagères Résiduelles : TRAITEMENT

Les tonnages d'ordures ménagères résiduelles sont acheminés et vidés à la fin de chaque collecte au centre de transfert de SEGRIE situé à 5 kms environ de la limite du territoire de la 4CPS.



Depuis le 1er octobre 2017, les OMR transitent sont envoyées au Mans pour y être incinérées au Centre d'incinération de la SEC (Société d'Exploitation de la Chauvinière)



B - Collecte & traitement des emballages ménagers recyclables:

Type de collecte	Nombre de Points d'Apport Volontaire	Déchets d'emballage concernés	Tonnage total	Marché de prestation	Centre de tri & Localisation
Collecte en apport volontaire	70	-Verre -Papiers & Emballages	**1861 T**	**SUEZ – Alencon (61)**	VALORPOLE 17 Avenue Pierre Piffault 72000 LE MANS

✓ Emballages ménagers recyclables : COLLECTE

Les emballages ménagers concernés par cette collecte sélective sont les suivants :



La collecte du verre comprend tous les emballages en verre de couleur ou incolore mélangés, tels que bouteilles, pots, bocaux, flacons …

La collecte du papier/carton concerne tous les journaux-magazines, prospectus, gratuits, suremballages cartonnés.



La collecte des autres emballages en :

- **Plastique** : Flaconnages ménagers (lessive…) et d'hygiène (shampooing…), bouteilles plastiques (eau minérale ou gazeuse…),
- **Métal** : Aluminium (canette, barquette…) ou Acier (boîte de conserve, aérosols…),
- **Matériau composite**: Briques alimentaires (lait, jus de fruit, soupe,…)

La collecte est assurée à raison d'une fois par semaine pour la période de juin à fin septembre (la quasi-totalité des conteneurs sont vidés lors de ce passage).

En dehors de ces périodes, la collecte est assurée tous les 10 jours pour les corps creux et les corps plats et tous les 15 jours pour le verre.

Le tri des matériaux est réalisé sur le site de Valorpôle au Mans (72) pour les papiers et emballages.

✓ Emballages ménagers recyclables : TONNAGES

En 2020, **1861 tonnes d'emballages ménagers** ont été collectées (**105,3 kg/habitant**.), soit une hausse de 5 % par rapport à l'année précédente.

Qualitativement, à l'issue des **17 caractérisations** réalisées tout au long de l'année, la moyenne du **taux de refus moyen se situe à 26,76 %.** De nombreux indésirables sont encore présents dans les corps creux malgré une communication à ce sujet.

✓ Emballages ménagers recyclables : TRAITEMENT

A l'issu du tri effectué (manuel ou mécanique), les emballages sont séparés par matériaux. Les refus de tri sont enfouis (emballages non recyclables, déchets autres qu'emballages …).

Une perte de tonnage d'environ 2 à 5 % est constatée entre les tonnages entrants et sortants, elle s'explique par le taux de freinte dû à la baisse du taux d'humidité des papiers cartons, à la perte des produits encore présents dans les emballages, aux petits éléments volatils ….

Acier	62
Aluminium	2
ELA	20
EMR	261
FILM PE	4
FILMS PLASTIQUES	0
GDM	24
JRM	230
MIX PET C	49
MIX PET F	15
PEHD	0
PEHD-PP-PS	40
PET clair	0

PET foncé	0
Refus	343

C- Collecte & traitement des déchets accueillis en Déchèterie:

Localisation	Jours et heures d'ouverture	Tonnage	Liste des déchets réceptionnés
CONLIE 23 Rue de l'épinaube – Route de Mézières 72240 Conlie	<u>Horaires d'hiver du 01/10 au 31/03</u> Lundi de 13h à 17h Mardi de 13h à 17h Mercredi de 13h à 17h Vendredi de 13h à 17h (Particuliers et Professionnels) Samedi de 9h à 12h et de 13h à 17h (Particuliers) <u>Horaires d'été du 01/04 au 30/09</u> Lundi de 14h à 18h Mardi de 14 h à 18 h Mercredi de 14 h à 18 h Vendredi de 14 h à 18 h (Particuliers et Professionnels) Samedi de 9 h à 12h et de 14 h à 18 h (Particuliers)	**2727 tonnes** **+** ***1156 T de déchets verts***	Non valorisables, Bois, Métaux, Inertes, Mobilier, DEEE, *Objets récupérables*, Cartons, Déchets verts, Bois, Textiles, Déchets diffus spécifiques (peintures, batteries, piles, huile de vidange, filtres à huile, bidons plastiques de combustibles, d'huile moteur, produits phytosanitaires, aérosols chimiques, cartouches d'encre,…)
SILLE LE GUILLAUME 350 rue Marcel Tabur ZI d'Esse 72140 Sille le Guillaume	<u>Horaires d'hiver du 01/10 au 31/03</u> Lundi de 13h à 16h, Mardi de 13h à 16h, Mercredi de 9h à 12h et de 13h à 17h, Jeudi de 10h à 12h, Vendredi de 9h à 12h et de 13h à 17h, Samedi de 9h à 12h et de 13h à 17h. <u>Horaires d'été du 01/04 au 30/09</u> Lundi de 13h à 16h, Mardi de 13h à 16h, Mercredi de 9h à 12h et de 14h à 18h, Jeudi de 10h à 12h, Vendredi de 9h à 12h et de 14h à 18h, Samedi de 9h à 12h et de 14h à 18h**.**	**1721 tonnes** **+** ***525* T de déchets verts**	Non valorisables, Bois, Métaux, Inertes, Mobilier, DEEE, Cartons, Déchets verts, Bois, Textiles, Déchets diffus spécifiques (peintures, batteries, piles, huile de vidange, filtres à huile, bidons plastiques de combustibles, d'huile moteur, produits phytosanitaires, aérosols chimiques, cartouches d'encre …)
DEGRÉ	<u>Horaires d'hiver du 01/10 au 31/03</u> Lundi : 16h - 18h Samedi : 14h - 18h <u>Horaires d'été du 01/04 au 30/09</u> Lundi, Mercredi et Vendredi : 16h - 18h Samedi : 14h - 18h	**275 tonnes**	Déchets verts

Les tableaux suivants présentent la fréquentation des 2 déchèteries.

Bilan de fréquentation annuelle par déchèterie

Exercice 2020

- **Pour tous les types de tiers.**

Installation : DECH CONLIE

Type de tiers	jan.	fév.	mar.	avr.	mai	jui.	jui.	aoû.	sep.	oct.	nov.	déc.	Total
PARTICULIERS	2139	2502	1314	179	2170	3544	3981	3389	3504	3244	2741	2101	30808
PRESTATAIRES EXT.	67	51	24	0	29	55	42	47	61	42	50	27	495
PROFESSIONNELS	49	38	20	2	25	47	61	36	67	59	38	44	486
SCES COMMUNAUX-4CPS	73	68	42	5	16	66	93	33	74	82	80	92	724
Total	**2328**	**2659**	**1400**	**186**	**2240**	**3712**	**4177**	**3505**	**3706**	**3427**	**2909**	**2264**	**32513**

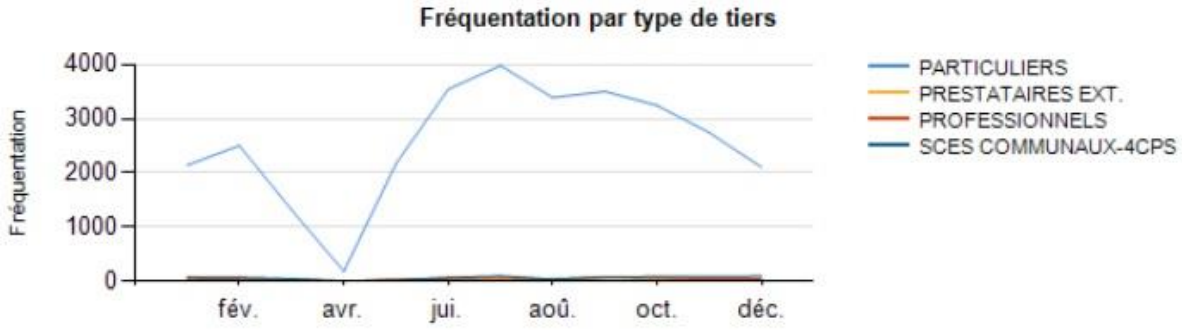

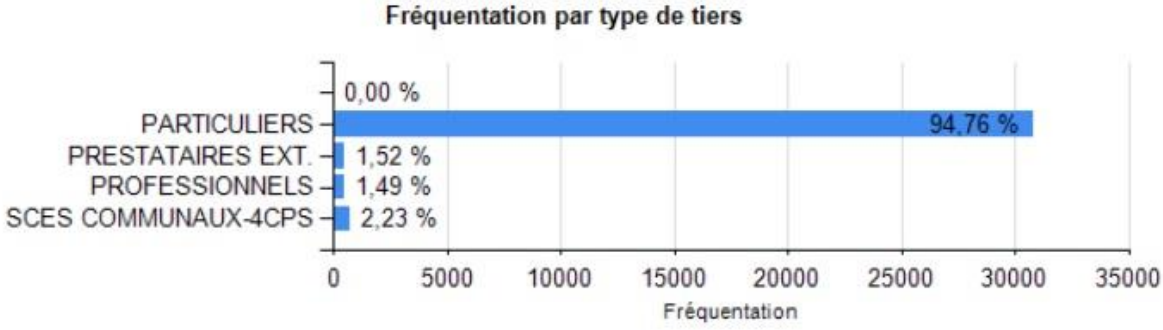

4CPS

Bilan de fréquentation annuelle par déchèterie

Exercice 2020

⊞

- **Pour tous les types de tiers.**

Installation : DECH SILLE

Type de tiers	jan.	fév.	mar.	avr.	mai	jui.	jui.	aoû.	sep.	oct.	nov.	déc.	Total
PARTICULIERS	1533	1507	841	227	1741	2256	2480	2149	2074	1969	1528	1273	19578
PRESTATAIRES EXT.	1	2	0	0	0	1	0	1	1	1	0	0	7
PROFESSIONNELS	39	17	7	32	20	26	40	28	28	31	27	35	330
SCES COMMUNAUX-4CPS	47	35	13	7	11	39	43	28	47	45	42	35	392
Total	**1620**	**1561**	**861**	**266**	**1772**	**2322**	**2563**	**2206**	**2150**	**2046**	**1597**	**1343**	**20307**

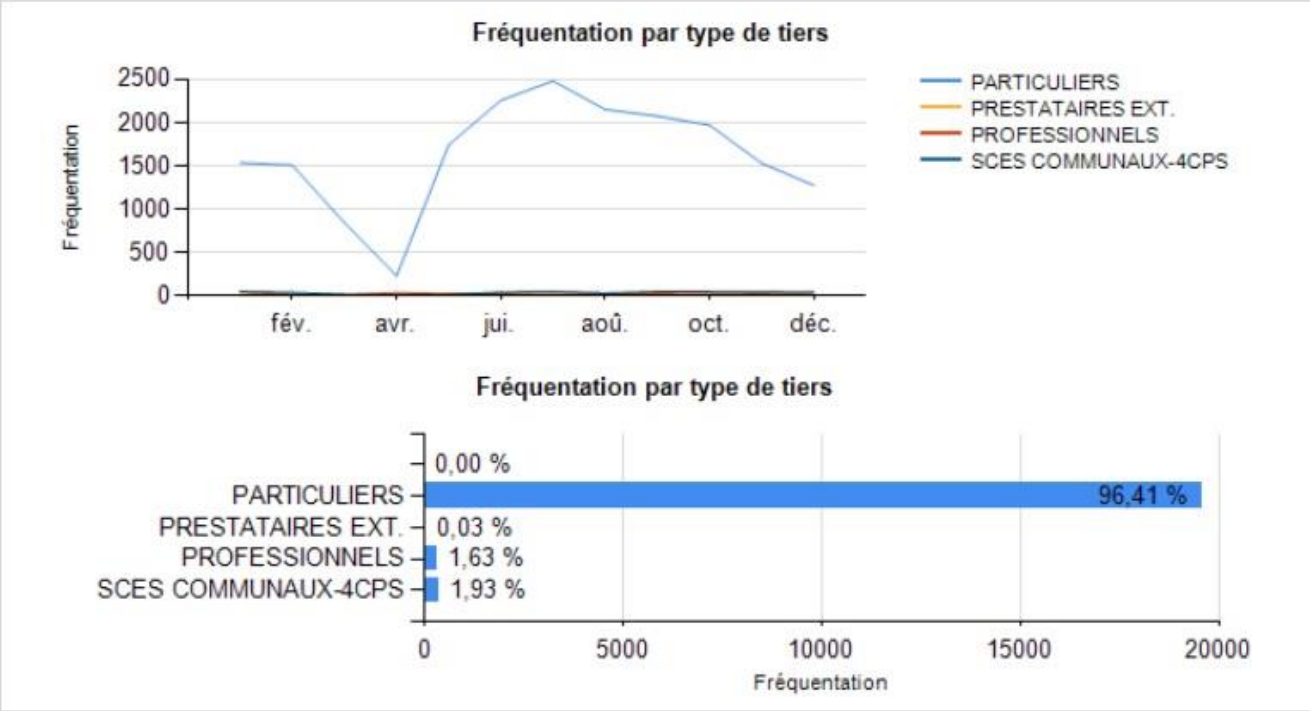

Le gardiennage est assuré par

-Mme Aurélie LEBLOND MARO pour la déchèterie de Conlie.

-M. Jean Marc LE BIHAN pour la déchèterie de Sillé-le-Guillaume

-M. Laurent PLACIER, M. Thierry GAUTIER et M. Damien DEZECOT pour les remplacements ponctuels (congés, formation, maladies …)

✓ Déchets accueillis en Déchèterie : TONNAGES

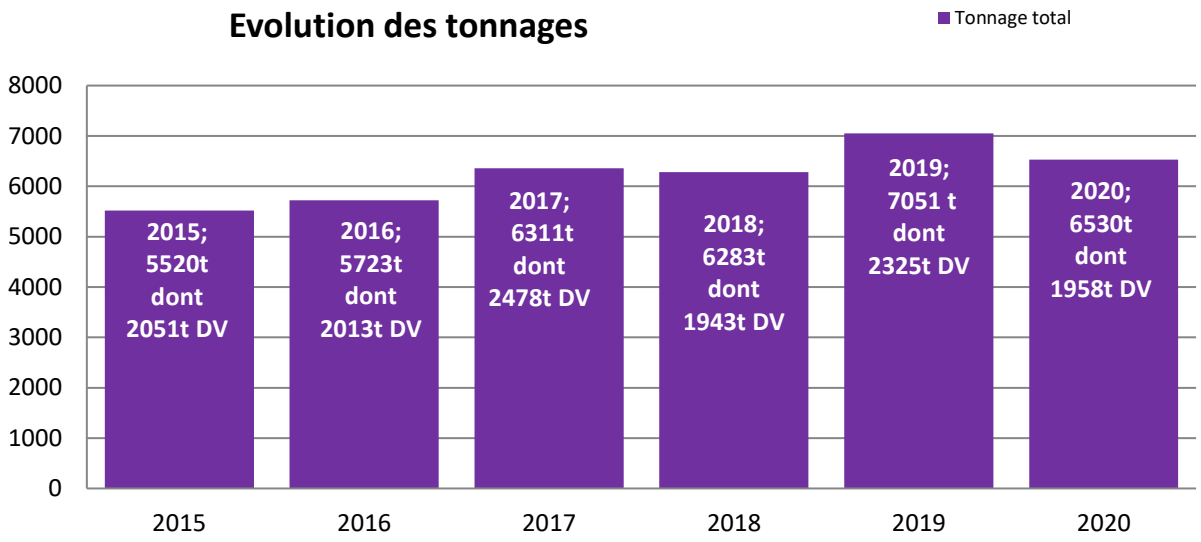

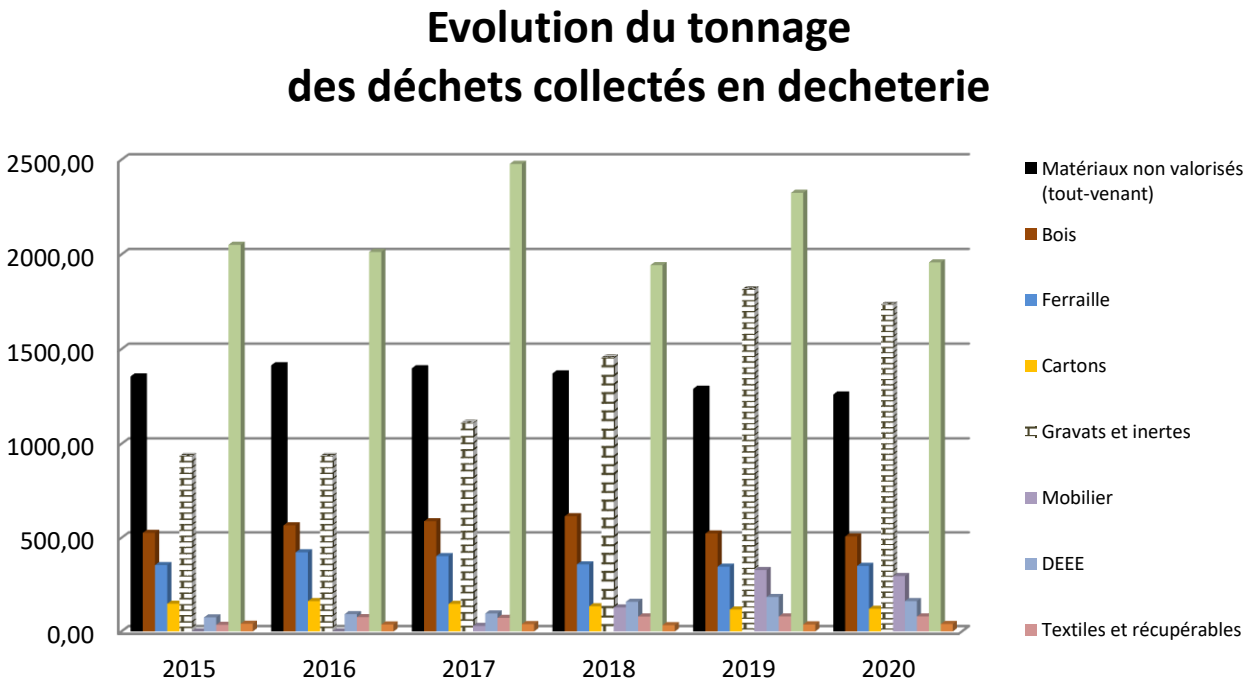

✓ Déchets accueillis en Déchèterie : TRAITEMENT

Déchets traités		Techniques de valorisation
Non-valorisables		Enfouissement
Bois		Broyage et valorisation matière ou énergétique
Ferraille		Recyclage
Gravats		Enfouissement CET 3 ou remblais agricole
Cartons		Recyclage
Déchets verts		Compostage

Déchets Ménagers Spéciaux		Valorisation matière et énergétique, régénération.
Mobilier		Valorisation matière et énergétique, régénération.
D.E.E.E.		Réutilisation, Réemploi, recyclage
Récupérables		Réemploi
Textiles		Réemploi

D – Promotion du compostage individuel



En 2007, 1 606 composteurs individuels ont été livrés sur les 3 104 foyers enquêtés, soit près de 52% des foyers enquêtés. Les 250 composteurs restants ont été déposés en déchèterie où les foyers intéressés ont pu les retirer. Des nouvelles commandes de composteurs ont été passées en 2007 et 2013.

Fin 2017, **2795 foyers étaient équipés** d'un composteur sur les 4229 foyers équipables, soit **66 % des foyers**. Sur le territoire du Pays de Sillé, 600 composteurs ont été distribués depuis le début de l'opération en 2007.

E – Autres déchets issus des ménages : DASRI



En 2007, la communauté de communes de la Champagne Conlinoise (4C) a mis en place la collecte des Déchets d'Activités de Soins à Risques Infectieux (DASRI) des ménages en collaboration avec les pharmacies. Des boîtes normalisées étaient mise à disposition des particuliers. Ce faisant, la 4C a devancé les exigences réglementaires concernant la filière d'élimination des DASRI et en a assuré financièrement son fonctionnement pendant plus de 5 ans en collectant 3000 litres de déchets de soins.

En 2012, une filière de récupération officielle a été mise en place au niveau national aussi la 4C n'avait plus à assurer son organisation sur le territoire de la Champagne Conlinoise. Le financement de cette nouvelle collecte est assuré par les fabricants de « piquants-coupants » eux-mêmes. Les habitants déposent toujours leurs déchets de soins en pharmacie comme ils le faisaient auparavant.

Sur la Communauté de communes du Pays de Sillé, les DASRI étaient également pris en charge financièrement mais la collecte s'effectuait en déchèterie et non en pharmacie.

Depuis le 01 juin 2018, les DASTRI ne sont plus acceptés en déchetterie de Sillé mais uniquement en pharmacies dont c'est l'obligation réglementaire.

F – Déchets Ménagers et Assimilés : BILAN GLOBAL

Pour 2020, les tonnages cumulés (ordures ménagères, déchets ménagers recyclables et déchets collectés en déchèterie) **sont globalement en baisse par rapport à l'année précédente sauf pour la collecte sélective. Cette baisse peut s'expliquer par les périodes de confinement liées à la pandémie. Les périodes de canicules de cet été peuvent également être la cause de la baisse des déchets verts.**

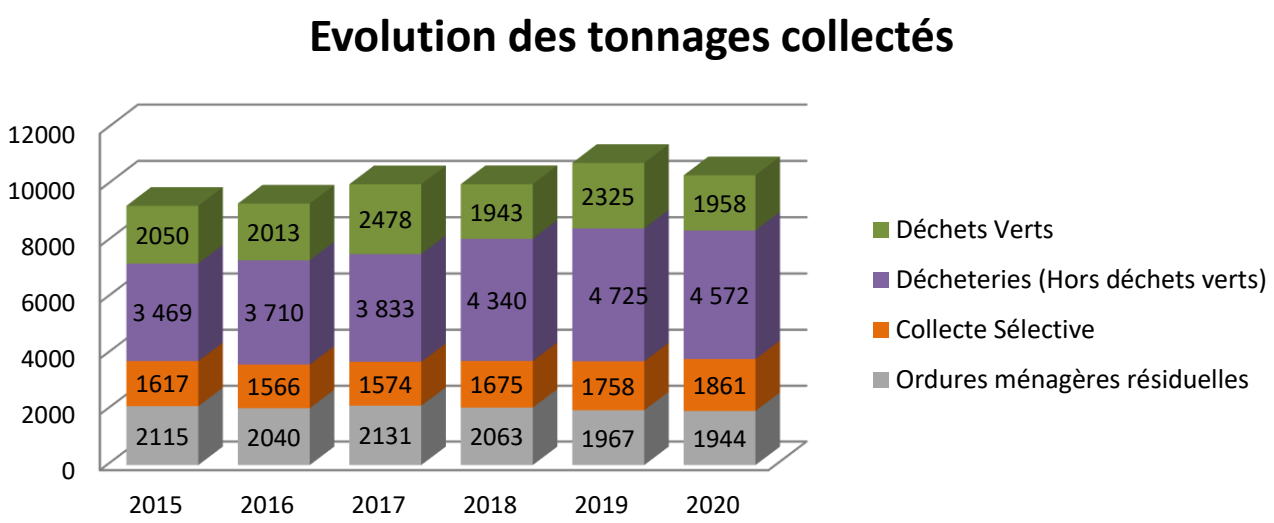

La quantité globale de déchets ménagers et assimilés produite est de 558 *Kg/hab./an, soit 1,53 Kg/hab./jour*

G - Déchets ne provenant pas des ménages, mais pris en charge par le service public

✓ Les déchets banals issus des activités économiques du territoire :

Les déchets provenant des activités économiques du territoire sont collectés avec les ordures ménagères résiduelles dès lors qu'elles sont assimilables en quantité et en dangerosité.

Les déchets des professionnels sont également accueillis à la déchèterie en quantités limitées moyennant le paiement d'un droit d'entrée au **mètre cube déposé**. La quantité est estimée par le gardien de la déchèterie lors du dépôt.

IV — INDICATEURS FINANCIERS

DEPENSES D'EXPLOITATION

Chap.	Libellé	Crédits ouverts (BP+DM+RAR N-1)	Crédits employés (ou restant à employer)			Crédits annulés (1)
			Mandats émis	Charges rattachées	Restes à réaliser au 31/12	
011	Charges à caractère général	831 367,14	758 840,16	62 834,38	0,00	9 692,60
012	Charges de personnel, frais assimilés	259 600,00	254 142,09	1 942,50	0,00	3 515,41
014	Atténuations de produits	0,00	0,00	0,00	0,00	0,00
65	Autres charges de gestion courante	259 780,00	254 940,75	0,00	0,00	4 839,25
Total des dépenses de gestion courante		**1 350 747,14**	**1 267 923,00**	**64 776,88**	**0,00**	**18 047,26**
66	Charges financières	1 357,00	1 115,23	240,38	0,00	1,39
67	Charges exceptionnelles	3 800,00	2 638,55	0,00	0,00	1 161,45
68	Dotations aux provisions et dépréciat°(2)	0,00	0,00			0,00
69	Impôts sur les bénéfices et assimilés(3)	0,00	0,00	0,00	0,00	0,00
022	Dépenses imprévues	0,00				
Total des dépenses réelles d'exploitation		**1 355 904,14**	**1 271 676,78**	**65 017,26**	**0,00**	**19 210,10**
023	*Virement à la section d'investissement (4)*	*0,00*				
042	*Opérat° ordre transfert entre sections (4)*	*169 590,00*	*169 585,11*			*4,89*
043	*Opérat° ordre intérieur de la section (uniquement en M44) (4)*	*0,00*	*0,00*			*0,00*
Total des dépenses d'ordre d'exploitation		***169 590,00***	***169 585,11***			***4,89***
TOTAL		**1 525 494,14**	**1 441 261,89**	**65 017,26**	**0,00**	**19 214,99**
Pour information D 002 Déficit d'exploitation reporté de N-1		**0,00**				

RECETTES D'EXPLOITATION

Chap.	Libellé	Crédits ouverts (BP+DM+RAR N-1)	Crédits employés (ou restant à employer)			Crédits annulés
			Titres émis	Prod. rattachées	Restes à réaliser au 31/12	
013	Atténuations de charges	0,00	0,00	0,00	0,00	0,00
70	Ventes produits fabriqués, prestations	1 050 000,00	1 053 536,51	0,00	0,00	-3 536,51
73	Produits issus de la fiscalité(5)	0,00	0,00	0,00	0,00	0,00
74	Subventions d'exploitation	0,00	0,00	0,00	0,00	0,00
75	Autres produits de gestion courante	320 000,00	304 078,36	50 000,00	0,00	-34 078,36
Total des recettes de gestion courante		**1 370 000,00**	**1 357 614,87**	**50 000,00**	**0,00**	**-37 614,87**
76	Produits financiers	0,00	0,00	0,00	0,00	0,00
77	Produits exceptionnels	2 800,00	3 221,28	0,00	0,00	-421,28
78	Reprises sur provisions et dépréciations (2)	0,00	0,00			0,00
Total des recettes réelles d'exploitation		**1 372 800,00**	**1 360 836,15**	**50 000,00**	**0,00**	**-38 036,15**
042	*Opérat° ordre transfert entre sections (4)*	*40 568,00*	40 563,87			4,13
043	*Opérat° ordre intérieur de la section (uniquement en M44) (4)*	*0,00*	0,00			0,00
Total des recettes d'ordre d'exploitation		***40 568,00***	***40 563,87***			***4,13***
TOTAL		**1 413 368,00**	**1 401 400,02**	**50 000,00**	**0,00**	**-38 032,02**
Pour information R 002 Excédent d'exploitation reporté de N-1		**112 126,14**				

DEPENSES D'INVESTISSEMENT

Chap.	Libellé	Crédits ouverts (BP+DM+RAR N-1)	Mandats émis	Restes à réaliser au 31/12	Crédits annulés (1)
20	Immobilisations incorporelles	0,00	0,00	0,00	0,00
21	Immobilisations corporelles	350 420,29	28 351,22	11 582,85	310 486,22
22	Immobilisations reçues en affectation	0,00	0,00	0,00	0,00
23	Immobilisations en cours	42 220,00	33 793,20	0,00	8 426,80
	Total des opérations d'équipement	0,00	0,00	0,00	0,00
	Total des dépenses d'équipement	**392 640,29**	**62 144,42**	**11 582,85**	**318 913,02**
10	Dotations, fonds divers et réserves	0,00	0,00	0,00	0,00
13	Subventions d'investissement	0,00	0,00	0,00	0,00
16	Emprunts et dettes assimilées	2 653,00	2 652,34	0,00	0,66
18	Compte de liaison : affectat° (BA,régie) (3)	0,00	0,00	0,00	0,00
26	Participat° et créances rattachées	0,00	0,00	0,00	0,00
27	Autres immobilisations financières	0,00	0,00	0,00	0,00
020	Dépenses imprévues	0,00			
	Total des dépenses financières	**2 653,00**	**2 652,34**	**0,00**	**0,66**
45...	**Total des opérations pour compte de tiers (4)**	**0,00**	**0,00**	**0,00**	**0,00**
	Total des dépenses réelles d'investissement	**395 293,29**	**64 796,76**	**11 582,85**	**318 913,68**
040	*Opérat° ordre transfert entre sections (2)*	*40 568,00*	*40 563,87*		*4,13*
041	*Opérations patrimoniales (2)*	*0,00*	*0,00*		*0,00*
	Total des dépenses d'ordre d'investissement	***40 568,00***	***40 563,87***		***4,13***
	TOTAL	**435 861,29**	**105 360,63**	**11 582,85**	**318 917,81**
	Pour information D 001 Solde d'exécution négatif reporté de N-1	**0,00**			

RECETTES D'INVESTISSEMENT

Chap.	Libellé	Crédits ouverts (BP+DM+RAR N-1)	Titres émis	Restes à réaliser au 31/12	Crédits annulés
13	Subventions d'investissement	7 600,00	0,00	0,00	7 600,00
16	Emprunts et dettes assimilées (hors 165)	0,00	0,00	0,00	0,00
20	Immobilisations incorporelles	0,00	0,00	0,00	0,00
21	Immobilisations corporelles	0,00	0,00	0,00	0,00
22	Immobilisations reçues en affectation	0,00	0,00	0,00	0,00
23	Immobilisations en cours	0,00	0,00	0,00	0,00
	Total des recettes d'équipement	**7 600,00**	**0,00**	**0,00**	**7 600,00**
10	Dotations, fonds divers et réserves	34 538,34	20 575,91	5 776,41	8 186,02
106	Réserves (5)	0,00	0,00	0,00	0,00
165	Dépôts et cautionnements reçus	0,00	0,00	0,00	0,00
18	Compte de liaison : affectat° (BA,régie)(3)	0,00	0,00	0,00	0,00
26	Participat° et créances rattachées	0,00	0,00	0,00	0,00
27	Autres immobilisations financières	0,00	0,00	0,00	0,00
	Total des recettes financières	**34 538,34**	**20 575,91**	**5 776,41**	**8 186,02**
45...	**Total des opérations pour le compte de tiers (4)**	**0,00**	**0,00**	**0,00**	**0,00**
	Total des recettes réelles d'investissement	**42 138,34**	**20 575,91**	**5 776,41**	**15 786,02**
021	*Virement de la section d'exploitation (2)*	*0,00*			
040	*Opérat° ordre transfert entre sections (2)*	*169 590,00*	*169 585,11*		*4,89*
041	*Opérations patrimoniales (2)*	*0,00*	*0,00*		*0,00*
	Total des recettes d'ordre d'investissement	***169 590,00***	***169 585,11***		***4,89***
	TOTAL	**211 728,34**	**190 161,02**	**5 776,41**	**15 790,91**
	Pour information R 001 Solde d'exécution positif reporté de N-1	**224 132,95**			

Modalités d'exploitation du service d'élimination

	Régie	**Marché de prestation ou contrat**	**Délégation**
Collecte et Traitement des Ordures Ménagères	Collecte : 4CPS	/	Traitement : Usine d'incinération de la Chauvinière 72000 LE MANS
Collecte Sélective			
Vidage des colonnes et collecte		VEOLIA - LE MANS (72) SEP – ALENCON (72) SUEZ – ALENCON (72)	
Tri et conditionnement	/	Valorpole72 – LE MANS (72)	/
Déchèterie :			
Collecte Traitement Tri des Encombrants, du Bois, du carton et des Gravats	/	NCI Environnement - LE MANS (72) Sous-traitance d'Ecosys pour le bois	/
Collecte Traitement de la Ferraille	/	PASSENAUD Recyclage - CHAMPAGNE (72)	/
Collecte Traitement des Déchets Ménagers Spéciaux	/	TRIADIS SERVICES - SITE DE RENNES SAINT JACQUES DE LA LANDE (35)	/
Broyage déchets verts	/	VEOLIA – LE MANS (72)	/
Collecte des DEEE	/	Envie 2E Maine 72 – LE MANS (72)	/
Collecte des Objets récupérables	/	Emmaüs La Milesse (72)	/
Textiles		EBS LE RELAIS EURE ET LOIR FAVIERES (28)	

Prestations rémunérées à des entreprises sur contrat

✓ Collecte sélective

La prestation de collecte des déchets issus de la collecte sélective des déchets ménagers recyclables a été confiée à la **Société SUEZ**. La prestation de tri est effectuée sur le site de VALORPOLE au Mans (Groupe Passenaud-Sita).

		Collecte		Tri			Total
Repreneurs :	**Tonnage**	**Prix unitaire moyen TTC**	**Total TTC**	**Tonnage**	**Prix unitaire moyen TTC**	**Total TTC**	**TOTAL COLLECTE & TRI TTC**
Verre : O-I Manufacturing BSN Glasspack - VILLEURBANNE (69)	756.48	36.19€/T	27374,96 €				27374,96 €
Papiers et emballages *EMR* : Europac – Rouen (76) *Journaux Magazines* : Norske Skog – Golbey (88) *Aluminium* : AFFIMET – Compiegne (60) *PET Cristal-Couleur-PEHD* : VALORPLAST – Puteaux (92) *Briques alimentaires* : SCA Tissue France (27). *Acier* : ARCELOR – La Plaine St Denis (93)	1104.02	157.65€/T	174053,57 €	1104.02	161.7€/T	178520,03€	352573,61€
							379948,57€

✓ Déchèterie

Société NCI Environnement – Agence du MANS (72) : Collecte des Encombrants / Bois / Gravats / Cartons

ROTATIONS , LOCATIONS de bennes & TRAITEMENT	Tonnages	Rotations	Cout/tonne	Coût / rotation TTC	Total TTC
Non valorisables	1260.54	408	115.38 €/tonne	356.48 €/Rotation	**145 446,38 €**
Bois	507.36	170	85.13 €/tonne	254.06 €/Rotation	***43 190,10 € €***
Inertes (est.)	1736.	217	10.50 €/tonne	84.02 €/Rotation	***18232.99 €***

NCI : Collecte des Cartons

ROTATIONS, LOCATION & TRI			Total TTC
Cartons - rotations	126 rotations	151.89 €/rotation	19138,39€
Cartons -tonnages	121.22	157.88 €/Tonne	19138,39€
REPRISE		**Prix unitaire / Tonne**	
Cartons	121.22	8.78 €/Tonne	1064,33€

TRIADIS SERVICES - SAINT JACQUES DE LA LANDE (35): Collecte des Déchets Ménagers spéciaux

	Tonnage	Coût moyen / Tonne TTC	Total TTC
DMS	**58.65**	**796.86 €/T**	***46 735,79 €***

Déchets	Prix unitaire TTC/tonne	Destination et mode de traitement
Peintures vernis colles	668,25	TREDI SALAISE (38) – TRIADIS ROUEN (76) Thermique avec valorisation énergétique
Emballages vides souillés	711,711	TREDI SALAISE (38) – TRIADIS ROUEN (76) Thermique avec valorisation énergétique
Aérosols	1993,871	TRIADIS ROUEN (76) Thermique avec valorisation énergétique
Radiographies	711,711	TREDI SALAISE (38) – TRIADIS ROUEN (76) Thermique avec valorisation énergétique

Acides / Bases	1124,607	GEREP (77) - Thermique
Phytosanitaires	2863,135	TREDI SALAISE (38) Thermique avec valorisation énergétique
Néons lampes fluo-compactes	689,975	RECYLUM
Filtres à huile	559,592	ASTRUHL (49) Valorisation matière
Cartouches d'encre	711,711	TREDI SALAISE (38) – TRIADIS ROUEN (76) Thermique avec valorisation énergétique
Huile végétale	0	TRIADIS Beaufort (39) Valorisation matière
Piles	217,316	SCRELEC
Autres DDS	907,291	GEREP (77) - Thermique
Comburants	907,291	GEREP (77) - Thermique

Batteries	Nombre d'enlèvement	Prix de reprise moyen à la tonne TTC	Tonnage	Total Recettes TTC
Reprise et recyclage des batteries (Passenaud – 72)	1	557.50 €/T	0.63	351.23

Huiles de vidange	Nombre d'enlèvements		Tonnage estimé
Reprise et recyclage des huiles de vidange	**2**		**4 tonnes**

VEOLIA - Agence du Mans (72)

BROYAGE/EVACUATION DECHETS VERTS	Prix / tonne TTC	Tonnage	Total TTC
Prestation broyage et évacuation sur site Evacuation en bennes	20,58 €/T	1958,2 t	40 299,38 €

Autres Prestations

✓ **Déchèterie**

PASSENAUD - CHAMPAGNE (72) : Reprise des ferrailles

FERRAILLES	Nombre d'enlèvement	Prix de reprise moyen à la tonne TTC	Tonnage	Total Recettes TTC
Prêt de caisson et reprise sur site du platinage	121	80 €	350	*28 008,00 €*

LE RELAIS - FAVIERES (28) : Reprise des vêtements usagers

VÊTEMENTS	Nombre d'enlèvement	Tonnage	Destination et mode de traitement
Collecte des vêtements et chaussures usagés		40 t	FAVIERES (28) Réemploi, réutilisation et recyclage

ENVIE 2MAINE - LE MANS (72) : Collecte des D.E.E.E.

DEEE	Nombre d'enlèvements	Prix de reprise moyen /Tonne	Tonnage	Total Recettes
Collecte et traitement des DEEE		**40.28 €**	**162 t**	**6525.14**

ECO-MOBILIER - LE MANS (72) : Collecte des déchets d'ameublement

DEEE	Nombre d'enlèvements	Prix de reprise moyen /Tonne	Tonnage	Total Recettes
Collecte et traitement des déchets d'ameublement		**40.28 €**	**162 t**	**6525.14**

EMMAUS – LA MILESSE (72)

RECUPERABLES	Nombre d'enlèvement		Tonnage	Total Recettes
Collecte d'objets récupérables		34.45 €	295.82 t	10191,98 €

Indicateurs financiers complémentaires

✓ Redevance d'Enlèvement des Ordures ménagères

Code Tarifs	Foyers (+ foyers logements)	Tarifs 2021
T1	Foyer F1 - 18,75 litres	125 €
T2	Foyer F2 - 37,5 litres	140 €
T3	Foyer F3 - 56,25 litres	155 €
T4	Foyer F4 - 75 litres	170 €
T5	Foyer F5 et plus - 93,75 litres	185 €
T6	Résidences secondaires-18,75 litres	125 €
T7	Foyer logement (Sillé, St Rémy) 1 personne	125 €
T8	Foyer logement (Sillé, St Rémy) 2 personnes	140 €
T09	Professionnels 25 l hebdo - 1 collecte/sem	130 €
T10	Professionnels 50 l hebdo - 1 collecte/sem	150 €
T11	Professionnels 87 l hebdo - 1 collecte/sem	180 €
T12	Professionnels 120 l hebdo - 1 collecte/sem	206 €
T13	Professionnels 240 l hebdo - 1 collecte/sem	302 €
T14	Professionnels 360 l hebdo - 1 collecte/sem	398 €
T15	Professionnels 500 l hebdo - 1 collecte/sem	510 €
T16	Professionnels 770 l hebdo - 1 collecte/sem	726 €
T39	Professionnels 1000 l hebdo - 1 collecte/sem	910 €
T17	Professionnels 1 collecte hebdo sans dotation de sacs	110 €
T40	Professionnels 2 collectes hebdo Juillet Aout sans dotation de sacs	128 €
T18	Professionnels 2 collectes hebdo sans dotation de sacs	165 €
	ETABLISSEMENTS EXCEPTIONNELS	
T19	Camping Tennie - 2 collectes juillet août	1 871 €
T20	Camping Conlie - 2 collectes juillet août	841 €
T21	Camping Les Tournesols : 2 collectes juillet août	675 €
T22	Camping La Groie : 2 collectes juillet août	49 €
T23	Camping Huttopia: 2 collectes juillet août	1 999 €
T24	Camping (La Forêt) : 2 collectes juillet août	1 168 €

T25	Collège André Roger de Connie	850 €
T26	Maison de retraite de Tennie	3 094 €
T27	Foyer logement de Tennie	1 543 €
T28	MFR de Bernay-en-Champagne	2 049 €
T29	Restaurant Le Bretagne à Sillé-le-Guillaume	719 €
T31	Magasin "Proxi" à Sillé-le-Guillaume	534 €
T32	Cité scolaire Paul Scarron de Sillé-le-Guillaume	1 058 €
T33	Maison d'accueil Spécialisée - MAS	3 240 €
T38	Collège St-Cœur de Marie à Sillé-le-Guillaume	304 €
T35	Restaurant interentreprises à Sillé-le-Guillaume	2 188 €
T41	Restaurant le Trappeur	898 €
T42	SIMED	1 302 €
T36	Services communaux (tarif par habitant - RGP - pop. municipale)	1 €

Droits d'entrée en déchèterie	
Facturation au m3 par nature de déchets :	
Non-valorisables	11 €
Inertes	14 €
Cartons	4 €
Bois	9 €
Déchets verts	13 €
Déchets Dangereux	30 €
Ferraille	- €

Carte d'accès en déchèterie	Tarifs
Badge (unité)	15 €

	Tarif sacs supplémentaires en cours d'année : 0,015 € par litre	
Soit :	Rouleau de 25 litres (13 sacs) :	5 €
	Rouleau de 50 litres (13 sacs) :	10 €
	Rouleau de 25 litres (26 sacs) :	10 €
	Rouleau de 50 litres (26 sacs) :	20 €
	Rouleau de 110 litres (20 sacs) :	34 €

V - Perspectives 2021

Réflexion sur l'évolution du service « gestion des déchets »

-Mise en place de la filière Eco-DDS sur la déchèterie de Conlie.

-Réflexion sur la suppression du second ripeur sur la tournée de Sillé durant la période Octobre-Mars

-Optimisation de certaines tournées

-Rachat de bacs roulants pour les ordures ménagères

-Rachat de colonnes de tri sélectif

La Présidente,
Valérie RADOU

AR CONTROLE DE LEGALITE : 072-200072718-20210723-202107234-AU
en date du 23/07/2021 ; REFERENCE ACTE : 202107234